



LGL

Meldeportal des
Bayerischen Krebsregisters
Anleitung zur Erfassung von Meldungen im
browserbasierten Meldeportal

Inhaltsverzeichnis

<u>Erstes Login</u>	Seite 3
<u>Bestandteile einer Meldung und Beispielfall</u>	Seite 7
<u>Personendaten der Patientin / des Patienten anlegen/ suchen</u>	Seite 10
<u>Diagnosemeldung erfassen</u>	Seite 20
<u>Operationsmeldung erfassen</u>	Seite 36
<u>Meldung zur systemischen Therapie erfassen</u>	Seite 50
<u>Meldung zur Strahlentherapie erfassen</u>	Seite 61
<u>Verlaufsmeldung erfassen</u>	Seite 71
<u>Abschlussmeldung (Tod) erfassen</u>	Seite 82
<u>Änderung der Stammdaten einer Patientin oder eines Patienten</u>	Seite 86
<u>Ausblick</u>	Seite 93

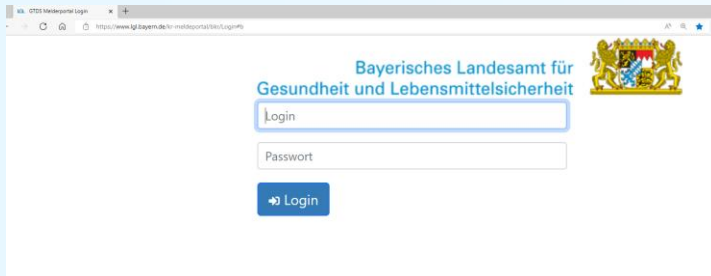
Erstes Login

Nach der Registrierung als meldende Einrichtung im Meldeportal des LGL erhalten Sie einen Brief mit den Zugangsdaten. Diese sind unter

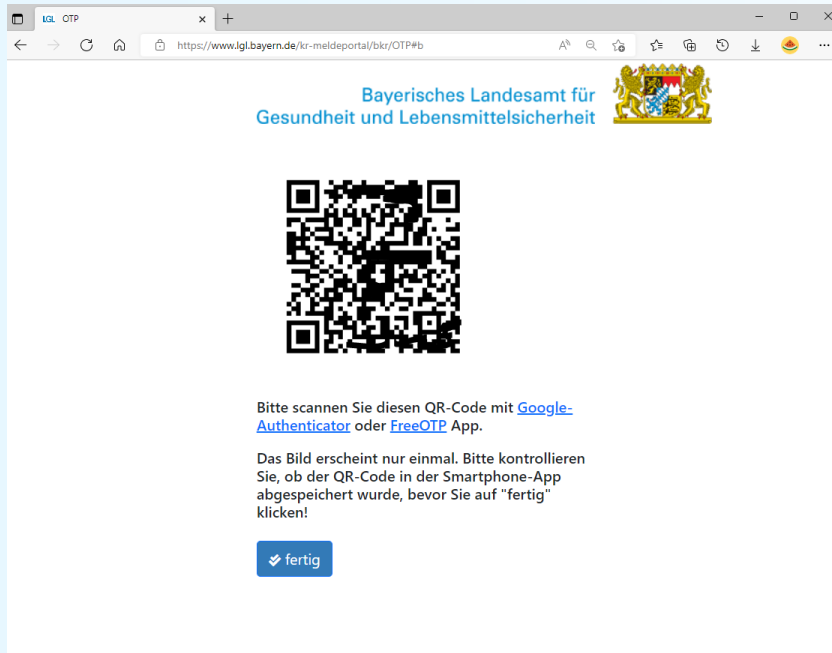
<https://www.lgl.bayern.de/kr-meldeportal/bkr/>

einzugeben.

**Kurzlink
als QR-Code**



2-Faktor Authentifizierung

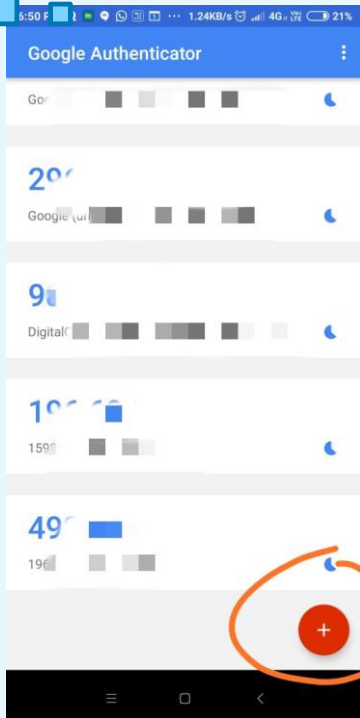


Bei der Erstanmeldung werden Sie gebeten, die Zwei-Faktor-Authentisierung mit Ihrem Smartphone einzurichten. Hierzu wird Ihnen am Bildschirm vom Meldeportal ein QR-Code angezeigt.

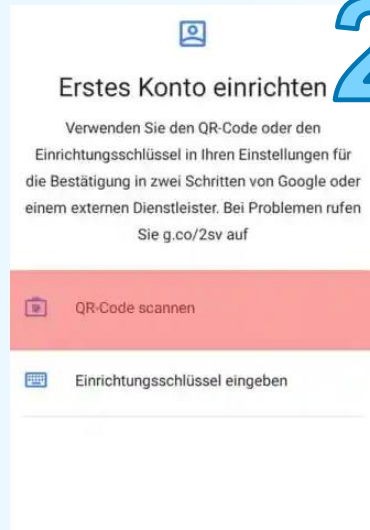
Die Nutzung des 2. Faktors läuft über eine Handy-App (z. B. [Google-Authenticator](#) oder [FreeOTP](#)) und funktioniert auch im Flugmodus-Betrieb des Handys ohne WLAN und ohne SIM-Karte.

Smartphone-Eingaben

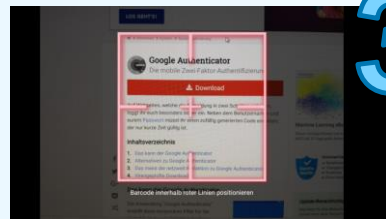
1.



2.

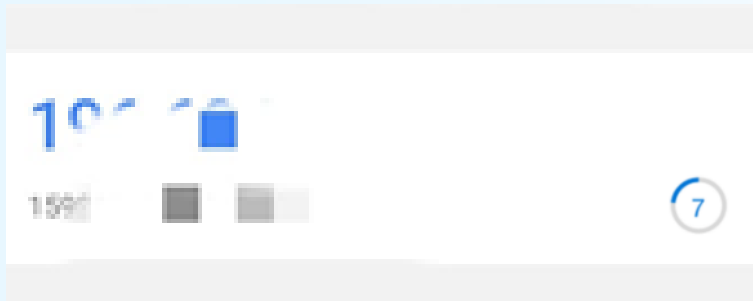


3.



Bei der Erstanmeldung ist der vom Meldeprotal angezeigte QR-Code über die Handy-App zu scannen.

Smartphone-Eingaben



Auf Ihrem Handy-Display wird Ihnen in der App nun jeweils ein sechsstelliger Code für das Login im LGL-Meldeportal angezeigt. Dieser Code ist zügig am Computerbildschirm einzugeben.

Der Code in der App wechselt regelmäßig alle 30 Sekunden. Die Anzeige am rechten Rand der App stellt grafisch dar, wie lange der Code noch gültig ist.

Nutzung des Logins für das Meldeportal

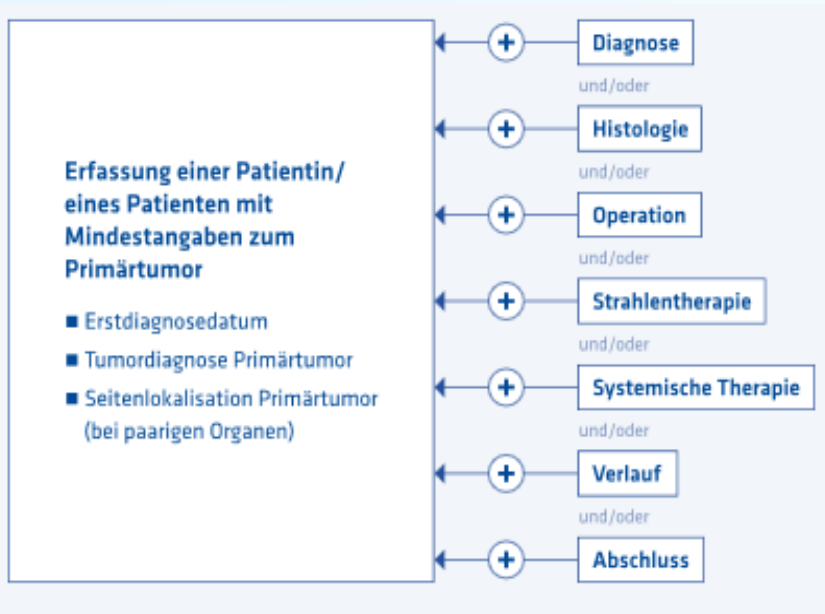
Hinweis:

Zur durchgehenden Nachverfolgbarkeit von Eingaben werden vom Bayerischen Krebsregister nur personenbezogene Zugänge zum Meldeportal angelegt.

Der angemeldete Nutzer ist für die getätigten Eingaben verantwortlich.

Eine Weitergabe der Login-Daten ist nicht gestattet!

Bestandteile einer Meldung



Eine gültige Meldung besteht aus den Personendaten und medizinischen Informationen zu den jeweiligen Meldeanlässen bezogen auf eine Tumorerkrankung einer Patientin bzw. eines Patienten.

Bei Patientinnen und Patienten mit mehreren Tumorerkrankungen ist eine Meldung für jede Tumorerkrankung über einen elektronischen Datensatz vorzunehmen.

Für uns ist die Meldung aller diagnostizierten Tumoren, nicht nur die Meldung von Primärtumoren, relevant!

Beispielfall

Dokumentation im Meldeportal anhand eines Fallbeispiels

Stammdaten:

Patienten-ID: 012345
Name: Muster
Vorname: Maria
Geschlecht: w
Adresse: Musterstraße 1, 55116 Mainz
Geb.-Datum: 01.01.1940
Krankenkassennummer (IK): 105313145
Versichertennummer: M123456
Anamnese:

Epikrise: Schlecht differenziertes, invasives duktales Mammakarzinom links oben außen, diagnostiziert am 31.01.2016. bioptisch gesichert, cT3 cN1 cM0. ECOG 1.

Am 07.02.2016 wurde eine Mastektomie links mit ANLE links mit lokaler Lappenplastik an Haut und Unterhaut durchgeführt.

Laut Pathologiebefund handelt es sich um ein duktales Mammakarzinom, pT2 pN2 (6/16) cM0 L1 V0, RX, G3, Her-2-neu neg., Progesteron und Östrogen-Rezeptor positiv.

Die Patientin wurde in der Praxis vom 17.02.2016 – 17.08.2016 mit einer Chemotherapie (EC x 4 -> Paclitaxel x 12) weiterbehandelt.

Die Patientin wurde in der Praxis im Zeitraum vom 25.08.2016 bis 25.09.2016 bestrahlt (Radiatio Mamma li + supraklavikuläres LAG 50,4 Gy, Boost 9,8 Gy 25.08.2016 – 25.09.2016)

Am 01.02.2017 wird bei der Patientin im Rahmen einer Nachsorgeuntersuchung ein Progress der Erkrankung festgestellt. Nach ausreichender Untersuchung wird eine Metastase im Gehirn diagnostiziert.

Die Patientin ist am 30.03.2017 leider an den Folgen ihres Mammakarzinoms verstorben.

Startseite

The screenshot shows the top navigation bar of the 'Melderportal des GTDS'. On the left, there is a 'Meldung' button with a list icon and a 'Patientensuche' button with a magnifying glass icon. Below these, the current patient information is displayed: 'Aktueller Patient: Patienten-ID: 5606 Name: Geburtsdatum: Öffnet die Patientensuche'. On the right side of the navigation bar, there are 'Melder' and 'Logout' buttons. Below the navigation bar, there are two main content areas: 'Meldungen' on the left and 'Willkommen im Melderportal' on the right. The 'Willkommen im Melderportal' area contains a message: 'In der oberen Navigationsleiste gelangen sie zur Meldung und der Patientensuche.' A red arrow points from the 'Meldung' button down to a red-bordered callout box.

Melderportal des GTDS Meldung Patientensuche

Melder: Franz, Arzt Benutzer: CHWINK

Aktueller Patient: Patienten-ID: 5606 Name: Geburtsdatum: Öffnet die Patientensuche

Hinweis:

Meldungen

Willkommen im Melderportal

In der oberen Navigationsleiste gelangen sie zur Meldung und der Patientensuche.

Um einen Patienten auf der Startseite zu erfassen, klicken Sie auf „Meldung“.

PERSONENDATEN DER PATIENTIN / DES PATIENTEN ANLEGEN

Beispielfall

Dokumentation von Stammdaten

Stammdaten:

Patienten-ID:	012345	
Name:		Muster
Vorname:		Maria
Geschlecht:	w	
Adresse:		Musterstraße 1, 55116 Mainz
Geb.-Datum:	01.01.1940	
Krankenkassennummer (IK):		105313145
Versichertennummer:		M123456

Hinweis:

Eine Datenübernahme von Stammdaten aus bisherigen Systemen ist derzeit leider nicht möglich.

Anamnese:

Epikrise: Schlecht differenziertes, invasives duktales Mammakarzinom links oben außen, diagnostiziert am 31.01.2016. bioptisch gesichert, cT3 cN1 cM0. ECOG 1.

Am 07.02.2016 wurde eine Mastektomie links mit ANLE links mit lokaler Lappenplastik an Haut und Unterhaut durchgeführt.

Laut Pathologiebefund handelt es sich um ein duktales Mammakarzinom, pT2 pN2 (6/16) cM0 L1 V0, RX, G3, Her-2-neu neg., Progesteron und Östrogen-Rezeptor positiv.

Die Patientin wurde in der Praxis vom 17.02.2016 – 17.08.2016 mit einer Chemotherapie (EC x 4 -> Paclitaxel x 12) weiterbehandelt.

Die Patientin wurde in der Praxis im Zeitraum vom 25.08.2016 – 25.09.2016 bestrahlt (Radiatio Mamma li + supraklavikuläres LAG 50,4 Gy, Boost 9,8 Gy 25.08.2016-25.09.2016)

Am 01.02.2017 wird bei der Patientin im Rahmen einer Nachsorgeuntersuchung ein Progress der Erkrankung festgestellt. Nach ausreichender Untersuchung wird eine Metastase im Gehirn diagnostiziert.

Die Patientin ist am 30.03.2017 leider an den Folgen ihres Mammakarzinoms verstorben.

Patientinnen und Patienten erfassen

Patientenformular

Melderportal des GTDS Meldung Patientensuche Stammdaten PDF Melder Logout

Aktueller Patient: Patienten-ID: 012345 Name: Muster Maria Geburtsdatum: 01.01.1940

Hinweis: Ort: Aktueller Wohnort des Patienten bei Diagnosestellung und Meldung

Meldefortschritt

Patient

Tumor ->Meldungszuordnung

Meldungen

Das Hinweisfeld erklärt das aktuell auszufüllende Item – sollten Sie nicht genau wissen, wie die Felder befüllt werden sollen, können Sie hier nachlesen.

„Formular prüfen“ überprüft die eingegebenen Daten auf Mindestanforderungen und Formatfehler.

Patientenformular

Patienten-ID*: 012345

Krankenkasse: GKV PKV Sonstige (Ersatzcode)

Krankenkassennummer (IK-Nummer)*: 105313145

Versichertennummer*: M123456

Nachname*: Muster

Titel:

Namenszusatz:

Vorname*: Maria

Geburtsname:

Frühere Namen:

Geschlecht*: Männlich Weiblich Sonstiges unbekannt

Geburtsdatum*: 01.01.1940

Datumsgenauigkeit*: Tag Monat Jahr unbekannt

Strasse*: Musterstraße Haus-Nr*: 1

Plz - Ort*: 55116 - Mainz

Land*: DEU - Deutschland

Anmerkung +

Formular Prüfen

Formular leeren Abbrechen Weiter

Patientinnen und Patienten erfassen

Patientenformular

Melderportal des GTDS Meldung Patientensuche Stammdaten PDF

Aktueller Patient: Patienten-ID: 012345 Name: Muster Maria Geburtsdatum: 01.01.1940
Hinweis: Ort: Aktueller Wohnort des Patienten bei Diagnosestellung und Meldung

Melder: Franz, Arzt Benutzer: CHWINK

Meldefortschritt

Patient

Tumor-/Meldungszuordnung

Meldungen

Patientenformular

Patienten-ID*: 012345

Krankenkasse: GKV PKV Sonstige (Ersatzcode)

Krankenkassennummer (IK-Nummer)*: 105313145

Versichertennummer*: M123456

Nachname*: Muster

Titel:

Namenszusatz:

Vorname*: Maria

Geburtsname:

Frühere Namen:

Geschlecht*: Männlich Weiblich Sonstiges unbekannt

Geburtsdatum*: 01.01.1940

Datumsgenauigkeit*: Tag Monat Jahr unbekannt

Strasse*: Musterstraße Haus-Nr*: 1

Plz - Ort*: 55116 - Mainz

Land*: DEU - Deutschland

Anmerkung +

Formular Prüfen

Formular leeren Abbrechen Weiter

Alle Patientendaten eintragen.

ACHTUNG:

Nur Meldungen mit vollständigen Krankenversichertendaten können vergütet werden.

(GKV: Krankenkassennummer und Versichertennummer, PKV: Krankenkassennummer)

Alle Daten vollständig? "Weiter" klicken

Patientinnen und Patienten erfassen

Fehlermeldungen

Melderportal des GTDS Meldung Patientensuche Stammdaten PDF Melder Logout

Aktueller Patient: Patienten-ID: 012345 Name: Muster Maria Geburtsdatum: 01.01.1940 **Melder:** Franz, Arzt **Benutzer:** CHWINK

Hinweis: Datumsgenauigkeit: Bei teilweise unbekanntem Datum soll die jeweilige Periodenmitte angegeben werden, d.h. wenn nur der Monat bekannt ist, wird für den Tag "15" eingetragen, wenn nur das Jahr bekannt ist, werden Tag und Monat als "01.07." codiert

Meldefortschritt

Patient

Tumor -Meldungszuordnung

Meldungen

Neue Tumorerkrankung melden

Tumor C50.4, ED 01/2016, Seite L, (gemeldet 22.04.2020)

Patientenformular

Patienten-ID*: 012345

Krankenkasse: GKV PKV Sonstige (Ersatzcode)

Krankenkassennummer (IK-Nummer)*: 10354245

Versichertennummer*: M123456

Nachname*: Muster

Titel:

Namenszusatz:

Vorname*: Maria

Geburtsname:

Frühere Namen:

Geschlecht*: Männlich Weiblich Sonstiges unbekannt

Geburtsdatum*: 01.01.1940

Datumsgenauigkeit*: Tag Monat Jahr unbekannt

Strasse*: Musterstraße Haus-Nr*: 1

Plz - Ort*: 55116 - Mainz

Land*: DEU - Deutschland

Anmerkung +

Formular Prüfen

Bitte Datumsgenauigkeit überprüfen.

Beim Klicken auf „Weiter“ können Fehlermeldungen erscheinen. Ein Beispiel hierfür ist die geforderte Datumsgenauigkeit. Ist diese nicht ausgefüllt, wird die oben genannte Fehlermeldung angezeigt. Nach Festlegung der Datumsgenauigkeit „weiter“.



Formular leeren Abbrechen Weiter

Meldung von Patientinnen und Patienten mit ausländischem Wohnsitz

Aufgrund des im Meldeportal hinterlegten deutschen Postleitzahlen-Verzeichnisses kann eine ausländische PLZ aktuell nicht vollständig im PLZ Feld erfasst werden.

Wir bitten bis auf Weiteres die deutsche PLZ des Melders zu verwenden und die ausländische PLZ in den Anmerkungen anzugeben.

Bei „Land“ ist hingegen das Herkunftsland des Patienten, der Patientin einzugeben.

Strasse*:	<input type="text" value="Städtle"/>	Haus-Nr*:	<input type="text" value="18"/>
Plz - Ort*:	<input type="text" value="83278 - Traunstein"/>		
Land*:	<input type="text" value="LIE - Liechtenstein"/> 		
Anmerkung —	<input type="text" value="Meldeadresse: <u>Städtle</u> 18, 9490 Vaduz, Liechtenstein"/> 		

PATIENTIN / PATIENT SUCHEN

Patientensuche

Melderportal des GTDS Meldung **Patientensuche** Melder Logout

Aktueller Patient: Patienten-ID: 5597 Name: Geburtsdatum:
Hinweis:

Meldungen

Patientensuche

Patienten-ID:

Namen:

Geburtsdatum:
17

Neuer Patient Weiter Suche und Auswahl löschen

Gefundene Patienten

Mit dem Klick auf Patientensuche öffnet sich das nebenstehende Feld, in welchem nach einem bereits angelegten Patienten über den Namen oder über das Geburtsdatum gesucht werden kann.

Patientensuche – Suche erfolgreich

Melderportal des GTDS

Aktueller Patient: Patienten-ID: 5642 Name: Geburtsdatum:
Hinweis:

Melder: Franz, Arzt Benutzer: CHWINK

Meldungen

- Neue Tumorerkrankung melden
- Tumor C50.4, ED 01/2016, Seite L, (gemeldet 22.04.2020)
 - Diagnose : 31.01.2016 (gemeldet 27.04.2020)
 - Verlauf : Statusmeldung, 01.02.2017 (gemeldet 24.04.2020)
 - Innere : Behandlungsende, 17.08.2016 (gemeldet 23.04.2020)
 - Operation : Behandlungsende, 07.02.2016 (gemeldet 23.04.2020)
 - Diagnose , 31.01.2016 (gemeldet 22.04.2020)

Patientensuche

Patienten-ID:

Namen:

Geburtsdatum:

Gefundene Patienten

Pat.-ID	Name	Geburtsdatum
5491	Max Mustermann	01.01.1982
5486	Erika Musterfrau	01.01.1979
012345	Maria Muster	01.01.1940

Zu dem per Suche gefundenen Patienten werden hier die vorhandene Daten angezeigt.

Hier ist der Haken bei „Neue Tumorerkrankung melden“ zu setzen, wenn Sie eine neue Tumorerkrankung melden möchten. Haben Sie schon Meldungen zu einem Patienten dokumentiert und wollen z.B. einen Verlauf oder eine Operation melden, dann wählen Sie hier die entsprechende Erkrankung.

Wählen Sie hier durch markieren den „gefundenen“ Patienten aus.

Drücken Sie danach die Schaltfläche „Weiter“ des oberen Fensters.

Falls Sie den gesuchten Patienten nicht gefunden haben, können Sie mit „Neuer Patient“ einen solchen Patienten anlegen.

DIAGNOSEMELDUNG ERFASSEN

Meldungen erfassen

Meldungszuordnung 1 - Patienteninformation

Meldefortschritt

Patient	✓
Tumor-/Meldungszuordnung	-

Meldungen

Neue Tumorerkrankung melden

Tumorzuordnung

Primärtumor ICD*:

Diagnosedatum*:

Datumsgenauigkeit*: Tag Monat Jahr unbekannt

Seitenlokalisierung*:

Meldungszuordnung

Patienteninformation*:

Anlass der Meldung*:

Bitte wählen

Patientin / Patient wurde informiert und hat nicht widersprochen **1**

Ausnahme: Patientenunterrichtung entfallen wegen möglicher gesundheitlicher Nachteile **2**

Verstorben **3**

Abbrechen Zurück Weiter

1

Regelfall: Entsprechend Art. 4 Abs. 1 Satz 1 bis 4 BayKRegG ist der Patient/die Patientin von der Meldung an das Bayer. Krebsregister zu unterrichten.

2

Ausnahme: gesundheitlicher Nachteil

3

Verstorben: Zum Zeitpunkt der Meldung ist der Patient / die Patientin bereits verstorben.

Meldungen erfassen

Meldungszuordnung 2 – Anlass der Meldung

Melderportal des GTDS | Meldung | Patientensuche | Stammdaten PDF

Aktueller Patient: Patienten-ID: 012345 Name: Muster Maria Geburtsdatum: 01.01.1940
Hinweis: Anlass der Meldung: Der aktuelle Anlass dieser Meldung

Melder: Franz, Arzt Benutzer: CHWINK

Meldefortschritt

Patient ✓

Tumor -/Meldungszuordnung —

Meldungen

Neue Tumorerkrankung melden C50.4

Tumorzuordnung

Primärtumor ICD*: C50.4

Diagnosedatum*: 31.01.2016

Datumsgenauigkeit*: Tag Monat Jahr unbekannt

Seitenlokalisierung*: L - Links

Meldungszuordnung

Patienteninformation*: Patientin / Patient wurde informiert und hat nicht widersprochen

Anlass der Meldung*: Diagnose

Diagnose

Bitte wählen

Diagnose

Verlauf (Ohne Therapie)

Strahlentherapie

Operation

Systemische Therapie

Tod

Abbrechen Zurück Weiter

Unter "Anlass der Meldung" wird der entsprechende Meldeanlass herausgesucht.

Alle Daten vollständig ausgefüllt?
"Weiter" klicken

Beispielfall

Erstdiagnose anhand eines Beispielfalls anlegen

Stammdaten:

Patienten-ID:	012345	
Name:		Muster
Vorname:		Maria
Geschlecht:	w	
Adresse:		Musterstraße 1, 55116 Mainz
Geb.-Datum:	01.01.1940	
Krankenkassennummer (IK):	105313145	
Versichertennummer:	M123456	

Anamnese:

Epikrise: Schlecht differenziertes, invasives duktales Mammakarzinom links oben außen, diagnostiziert am 31.01.2016. bioptisch gesichert, cT2 cN1 cM0. ECOG 1.

Am 07.02.2016 wurde eine Mastektomie links mit ANLE links mit lokaler Lappenplastik an Haut und Unterhaut durchgeführt.

Laut Pathologiebefund handelt es sich um ein duktales Mammakarzinom, pT2 pN2 (6/16) cM0 L1 V0, RX, G3, Her-2-neu neg., Progesteron und Östrogen-Rezeptor positiv.

Die Patientin wurde in der Praxis vom 17.02.2016 – 17.08.2016 mit einer Chemotherapie (EC x 4 -> Paclitaxel x 12) weiterbehandelt.

Die Patientin wurde in der Praxis im Zeitraum vom 25.08.2016 bis 25.09.2016 bestrahlt (Radiatio Mamma li + supraklavikuläres LAG 50,4 Gy, Boost 9,8 Gy 25.08.-25.09.2016)

Am 01.02.2017 wird bei der Patientin im Rahmen einer Nachsorgeuntersuchung ein Progress der Erkrankung festgestellt. Nach ausreichender Untersuchung wird eine Metastase im Gehirn diagnostiziert.

Die Patientin ist am 30.03.2017 leider an den Folgen ihres Mammakarzinoms verstorben.

Diagnosemeldung erfassen

Diagnosemaske

Melderportal des GTDS

Aktueller Patient: Patienten-ID: 012345 Name: Muster Maria Geburtsdatum: 01.01.1940 Melder: Franz, Arzt Benutzer: CHWINI

Hinweis: ICD-O Topographie: Bezeichnung der Topographie einer Erkrankung nach der aktuellen ICD-O (derzeit [2013] O-3) Version

Meldefortschritt

Patient	✓
Tumor-/Meldungszuordnung	✓
Diagnose	-
TNM	-
Histologie	-
Sonstige Klassifikation	-
Mamma	-
Allgemein	-
Konferenz	-
Synopsis mit Anmerkung	-

Diagnose

Diagnosedatum*: 31.01.2016 2

Datumsgenauigkeit*: Tag Monat Jahr unbekannt

Lokalisation nach ICD O: C50.4 1

Diagnosesicherung: 7 - Histologie des Primärtumors 3

Seitenlokalisierung*: L - Links 1

Frühere Tumorerkrankungen: Suchfeld der früheren ICD
+ Das Jahr im Format JJJJ

Leistungszustand nach ECOG: 1 - Einschränkung bei körperlicher Anstrengung, aber gefähig; leichte körperliche Arbeit bzw. Arbeit im Sitzen (z. B. leichte Hausarbeit oder Büroarbeit mit 4

Anmerkung +

Meldungen

Neue Tumorerkrankung melden C50.4

Anamnese:

- Epikrise: Schlecht differenziertes, invasives duktales Mammakarzinom links oben außen, diagnostiziert am 31.01.2016. bioptisch gesichert, cT2 cN1 cM0. ECOG 1.

Alle Daten vollständig? "Weiter" klicken

Diagnosemeldung erfassen

TNM

Melderportal des GTDS

Aktueller Patient: Patienten-ID: 012345 Name: Muster Maria Geburtsdatum: 01.01.1940 Melder: Franz, Arzt Benutzer: CHWINK

Hinweis: m. Kennzeichnet Vorhandensein multipler Primärtumoren in einem Bezirk

Meldefortschritt

Patient	✓
Tumor -Meldungszuordnung	✓
Diagnose	✓
TNM	-
Histologie	-
Sonstige Klassifikation	-
Mamma	-
Allgemein	-
Konferenz	-
Synopse mit Anmerkung	-

Meldungen

© Neue Tumorerkrankung melden C50.4

Aktuelle Tumorausbreitung (TNM) - 8. Auflage

Datum*: 31.01.2016 **1**

r

y

a

T*: T2 **2** m: Bitte wählen

N: N1 **3**

M: M0 **4**

L: Bitte wählen

V: Bitte wählen

Pn: Bitte wählen

TNM: T2 N1 M0

Weitere Aktuelle Tumorausbreitung (TNM) - 8. Auflage hinzufügen

Anamnese:

- Epikrise: Schlecht differenziertes, invasives duktales Mammakarzinom links oben außen, diagnostiziert am 31.01.2016. bioptisch gesichert, cT2 cN1 cM0. ECOG 1.

1

2

3

4

Alle Daten vollständig? "Weiter" klicken

Diagnosemeldung erfassen

Histologie

Melderportal des GTDS

Meldung

Patientensuche

Stammdaten PDF

med. Daten PDF

Melder

Logout

Aktueller Patient: Patienten-ID: 012345 Name: Muster Maria Geburtsdatum: 01.01.1940

Melder: Franz, Arzt **Benutzer:** CHWINK

Hinweis: Datum: Zeitpunkt, angegeben in Tag, Monat und Jahr, an dem die meldepflichtige Diagnose mikroskopisch diagnostiziert wurde

Meldefortschritt

Patient	✓
Tumor-/Meldungszuordnung	✓
Diagnose	✓
TNM	✓
Histologie	-
Sonstige Klassifikation	-
Mamma	-
Allgemein	-
Konferenz	-
Synopse mit Anmerkung	-

Histologie

Datum*:

Morphologie Code*:

Morphologie Freitext:

Grading:

Lymphknoten-Gesamt: untersucht: befallen:

Sentinel-Lymphknoten: untersucht: befallen:

[Weitere Histologie hinzufügen](#)

Meldungen

Neue Tumorerkrankung melden C50.4

Hinweis: Morphologien können sowohl als Text als auch als Code eingegeben und im Drop-down-Menü ausgewählt werden.

Morphologie Code*:

- 85223 - Invasives duktales und lobuläres Carcinoma in situ
- 85223 - Invasives duktales und lobuläres Karzinom
- 85223 - Invasives lobuläres Karzinom und duktales Carcinoma in situ
- 85233 - Invasives duktales Karzinom gemischt mit anderen Karzinom-Typen
- 85233 - Invasives duktales und Kolloidkarzinom
- 85233 - Invasives duktales und kribriiformes Karzinom
- 85233 - Invasives duktales und muzinöses Karzinom
- 85233 - Invasives duktales und tubuläres Karzinom

Formular leeren

Abbrechen

Zurück

Weiter

Diagnosemeldung erfassen

Histologie

Melderportal des GTDS

Aktueller Patient: Patienten-ID: 012345 Name: Muster Maria Geburtsdatum: 01.01.1940 **Melder:** Franz, Arzt **Benutzer:** CHWINK

Hinweis: Datum: Zeitpunkt, angegeben in Tag, Monat und Jahr, an dem die meldepflichtige Diagnose mikroskopisch diagnostiziert wurde

Meldefortschritt

Patient	✓
Tumor -Meldungszuordnung	✓
Diagnose	✓
TNM	✓
Histologie	-
Sonstige Klassifikation	-
Mamma	-
Allgemein	-
Konferenz	-
Synopse mit Anmerkung	-

Histologie

Datum*: ③

Morphologie Code*: ②

Morphologie Freitext:

Grading: ①

Lymphknoten-Gesamt: untersucht: befallen:

Sentinel-Lymphknoten: untersucht: befallen:

[Weitere Histologie hinzufügen](#)

Meldungen

Neue Tumorerkrankung melden C50.4

Anamnese:

- Epikrise: Schlecht differenziertes, invasives duktales Mammakarzinom links oben außen, diagnostiziert am 31.01.2016. bioptisch gesichert, cT2 cN1 cM0. ECOG 1.

Alle Daten vollständig? "Weiter" klicken

Diagnosemeldung erfassen

Sonstige Klassifikation

Melderportal des GTDS

Aktueller Patient: Patienten-ID: 012345 Name: Muster Maria Geburtsdatum: 01.01.1940 Melder: Franz, Arzt Benutzer: CHWINK

Hinweis: Klassifikation: Art der Klassifikation und Ausprägung

Meldefortschritt

Patient	✓
Tumor-/Meldungszuordnung	✓
Diagnose	✓
TNM	✓
Histologie	✓
Sonstige Klassifikation	-
Mamma	-
Allgemein	-
Konferenz	-
Synopse mit Anmerkung	-

Sonstige Klassifikation

Datum*:

Klassifikation*:

Stadium*:

[Weitere Sonstige Klassifikation hinzufügen](#)

Klassifikation:

- Bitte wählen
- Rai
- Binet - CLL
- CML-Phasen
- Durie und Salmon - Multiples Myelom
- FAB (2000, Basisdok. 5.A.) - Einteilung der akuten Leukämien nach histologischem Typ, Basisdokumentation 5. Auflage
- Gleason-Score - Prostatakarzinom
- Clark-Level - Malignes Melanom

Meldungen

- Neue Tumorerkrankung melden C50.4

Hinweis:
Wenn keine Klassifikationen bekannt sind, werden die Felder leer gelassen.

Alle Daten vollständig? "Weiter" klicken

Diagnosemeldung erfassen

Mammamodul

Melderportal des GTDS

Aktueller Patient: Patienten-ID: 012345 Name: Muster Maria Geburtsdatum: 01.01.1940 Melder: Franz, Arzt Benutzer: CHWINK

Hinweis:

Meldefortschritt	
Patient	✓
Tumor -Meldungszuordnung	✓
Diagnose	✓
TNM	✓
Histologie	✓
Sonstige Klassifikation	✗
Mamma	
Allgemein	-
Konferenz	-
Synopse mit Anmerkung	-

Mamma	
Prätherapeutischer Menopausenstatus:	<input type="text" value="Bitte wählen"/>
Hormonrezeptorstatus Östrogen:	<input type="text" value="Bitte wählen"/>
Hormonrezeptorstatus Progesteron:	<input type="text" value="Bitte wählen"/>
Her2Neu Status:	<input type="text" value="Bitte wählen"/>
Präoperative Drahtmarkierung:	<input type="text" value="Bitte wählen"/>
Intraoperative Präparatkontrolle:	<input type="text" value="Bitte wählen"/>
Tumorgroße Invasiv:	<input type="text"/> <input type="radio"/> U - Unbekannt
Tumorgroße DCIS:	<input type="text"/> <input type="radio"/> U - Unbekannt
<input type="button" value="Formular Prüfen"/>	

Meldungen

- Neue Tumorerkrankung melden C50.4

Hinweis:
Wenn keine Ausprägungen zur
Erstdiagnose bekannt sind,
werden die Felder leer gelassen.

Bei einigen Tumorentitäten reicht der einheitliche onkologische Basisdatensatz nach ADT/GEKID für eine zweckdienliche Abbildung des Tumorgeschehens nicht aus. Aus diesem Grund wurden organspezifische Ergänzungsmodulare etabliert, welche zusätzliche Informationen enthalten.

Aktuell gibt es Module für Mammakarzinome, kolorektale Karzinome und Prostatakarzinome.

Diagnosemeldung erfassen

Allgemein

Melderportal des GTDS

Meldung

Patientensuche

Stammdaten PDF

med. Daten PDF

Melder

Logout

Aktueller Patient: Patienten-ID: 012345 Name: Muster Maria Geburtsdatum: 01.01.1940

Melder: Franz, Arzt **Benutzer:** CHWINK

Hinweis: DatumStudienrekrutierung: Teilnahme an einer Studie mit Ethikvotum

Meldefortschritt

Patient	✓
Tumor -Meldungszuordnung	✓
Diagnose	✓
TNM	✓
Histologie	✓
Sonstige Klassifikation	✗
Mamma	✓
Allgemein	-
Konferenz	-
Synopsis mit Anmerkung	-

Meldungen

Neue Tumorerkrankung melden C50.4

Allgemein

Sozialdienstkontakt:

Studienrekrutierung:

N - Nein, Keine Studienteilnahme
Einschlussdatum
U - Unbekannt

Hinweis:

Wenn keine ("Allgemeinen") Informationen bekannt sind, werden die Felder leer gelassen.

Tumorkonferenz

Datum*:

Typ*: prätherapeutisch postoperativ posttherapeutisch

Weitere Tumorkonferenz hinzufügen

Formular leeren

Abbrechen

Zurück

Weiter

Diagnosemeldung erfassen

Tumorkonferenz

Melderportal des GTDS

Meldung

Patientensuche

Stammdaten PDF

med. Daten PDF

Melder

Logout

Aktueller Patient: Patienten-ID: 012345 Name: Muster Maria Geburtsdatum: 01.01.1940

Melder: Franz, Arzt Benutzer: CHWINK

Hinweis:

Meldefortschritt

Patient	✓
Tumor -/Meldungszuordnung	✓
Diagnose	✓
TNM	✓
Histologie	✓
Sonstige Klassifikation	✗
Mamma	✓
Allgemein	✗
Konferenz	-
Synopsis mit Anmerkung	-

Tumorkonferenz

Datum*:

Typ*: prätherapeutisch postoperativ posttherapeutisch

Weitere Tumorkonferenz hinzufügen

Hinweis: Wenn keine Informationen bekannt sind, werden die Felder leer gelassen.

Meldungen

Neue Tumorerkrankung melden C50.4

Diagnosemeldung erfassen

Synopse

Melderportal des GTDS Meldung Patientensuche Starndaten PDF med. Daten PDF Melder Logout

Aktueller Patient: Patienten-ID: 012345 Name: Muster Maria Geburtsdatum: 01.01.1940 Melder: Franz, Arzt Benutzer: CHWINK

Hinweis:

Meldefortschritt	Synopse
Patient <input checked="" type="checkbox"/>	Patient
Tumor-Meldungszuordnung <input checked="" type="checkbox"/>	Patienten-ID 012345
Diagnose <input checked="" type="checkbox"/>	Krankenkassennummer 16
TNM <input checked="" type="checkbox"/>	Nachname Muster
Histologie <input checked="" type="checkbox"/>	

Datumsgenauigkeit	Tag
ICD-O Topographie	C50.4
Diagnosesicherung	7 - Histologie des Primärtumors
Seitenlokalisierung	L - Links
Leistungszustand nach ECOG	1 - Einschränkung bei körperlicher Anstrengung, aber gehfähig; leichte körperliche Arbeit bzw. Arbeit im Sitzen (z. B. leichte Hausarbeit oder Büroarbeit möglich (70 - 80% nach Karnofsky))
TNM	
Datum	07.02.2016
T	pT3
N	N2
M	M0
L	1 - Lymphgefäßinvasion
V	0 - Keine Veneninvasion
Histologie	
Datum	07.02.2016
Morphologie Code	85003
Grading	G3 - schlecht differenziert
Lymphknoten untersucht	16
Lymphknoten befallen	6
Mamma	
Prätherapeutischer Menopausenstatus	U

Datum	07.02.2016
Morphologie Code	85003
Grading	G3 - schlecht differenziert
Lymphknoten untersucht	16
Lymphknoten befallen	6
Mamma	
Prätherapeutischer Menopausenstatus	U
Hormonrezeptorstatus Östrogen	P
Hormonrezeptorstatus Progesteron	P
Her2Neu Status	N
Präoperative Drahtmarkierung	U
Intraoperative Präparatkontrolle	U

Anmerkung zur Gesamtmeldung

Nach Beendigung der Dateneingabe erscheint auf mehreren Seiten die Synopse. Hier können Sie die eingegebenen Daten noch einmal kontrollieren.

Auf dieser Folie ist die komplette Synopse einmal dargestellt.

Diagnosemeldung erfassen

Synopse

Melderportal des GTDS

Aktueller Patient: Patienten-ID: 012345 Name: Muster Maria Geburtsdatum: 01.01.1940 **Melder:** Franz, Arzt **Benutzer:** CHWINK

Hinweis:

Datum	07.02.2016
Morphologie Code	85003
Grading	G3 - schlecht differenziert
Lymphknoten untersucht	16
Lymphknoten befallen	6
Mamma	
Prätherapeutischer Menopausenstatus	U
Hormonrezeptorstatus Östrogen	P
Hormonrezeptorstatus Progesteron	P
Her2Neu Status	N
Präoperative Drahtmarkierung	U
Intraoperative Präparatkontrolle	U

Anmerkung zur Gesamtmeldung

Bitte prüfen Sie vor dem Abschluss nochmals Ihre Eingaben, diese Meldung wird im folgenden beendet!
Sind alle Ihre Angaben richtig?

 Med.-Daten als PDF exportieren

Beim Klicken von „Meldung abschließen“ erscheint die nebenstehende Meldung.

Sind alle Angaben korrekt, ist die Meldung der Diagnose mit der Auswahl „Ja“ beendet.

„Med.-Daten als PDF exportieren“ erstellt eine PDF-Datei, die Sie abspeichern können (siehe nächste Folie).

Diagnosemeldung erfassen

PDF-Daten

Melderportal des GTDS

Melder Logout

Aktueller Patient: Patienten-ID: 012345 Name: Muster Maria Geburtsdatum: 01.01.1940

Melder: Franz, Arzt Benutzer: CHWINK

Hinweis:

Meldungen

- Neue Tumorerkrankung melden
- Tumor C50.4, ED 01/2016, Seite L, (gemeldet 22.04.2020)

Abgeschlossen

Die Meldung wurde erfolgreich an das klinische Krebsregister Hessen übermittelt.

Sie können nun wie folgt mit einer weiteren Meldung vorgehen:

Für den aktuellen Patienten

Öffnen von 012345_meddaten.pdf

Sie möchten folgende Datei öffnen:

- 012345_meddaten.pdf

Vom Typ: PDF-Datei
Von: https://

Wie soll Firefox mit dieser Datei verfahren?

- Öffnen mit Foxit Reader 9.7 (Standard)
- Datei speichern

Für Dateien dieses Typs immer diese Aktion ausführen

OK Abbrechen

Wenn Sie die Daten als PDF exportieren möchten, setzen Sie den Haken bei "Med.-Daten als PDF exportieren".

Daraufhin wird abgefragt, wo die Datei abgespeichert werden soll.

Bitte prüfen Sie vor dem Abschluss nochmals Ihre Eingaben, diese Meldung wird im folgenden beendet!
Sind alle Ihre Angaben richtig?

Nein Ja

Med.-Daten als PDF exportieren

Vertrauensstelle des Bayerischen Krebsregisters

Bayerisches Landesamt für Gesundheit und Lebensmittelsicherheit

Schweinsauer Hauptstr. 80, 90441 Nürnberg, Tel. 09131/6808-2887

(Für Ihre hausinterne Archivierung!)

Sie haben am 11.08.2022 um 12:18 folgende Daten eingegeben:

Melder: Mehthorn, Grit IKNr.: null MelderID: 661613966/98

Patient ID: 7605

Diagnose:	C50.9 - Bösartige Neubildung: Brustdrüse, nicht näher bezeichnet
Primärtumor ICD-10:	C50.9 - Brust (Mamma) o.n.A.
ICD-O Topographie:	01.12.2020
Diagnosedatum:	Tag
Datumsgenauigkeit:	L - Links
Seitenklassifikation:	1 - klinisch ohne tumorspezifische Diagnostik (körperliche Unts)
Diagnosesicherung:	0 - Normale, uneingeschränkte Aktivität wie vor Erkrankung (90 - 100% nach Karnofsky)
Leistungszustand nach ECOG:	
Frühere Tumorerkrankungen:	
TNM:	
Datum:	01.12.2020
TNM:	cT1a N M
Metastase:	
Histologie:	
Datum:	01.12.2020
Morphologie Code:	8030/3
Morphologie Freitext:	Riesenzell- und Spindelzellkarzinom
Grading:	G2 - mäßig differenziert
Sonst.Klass.:	
Mamma:	
Prätherapeutischer Menopausenstatus:	U
Hormonrezeptorstatus Oestrogen:	U
Hormonrezeptorstatus Progesteron:	U
HerzNeu Status:	U
Präoperative Drainmarkierung:	U
Intraoperative Präparatkontrolle:	U
Tumorgroße Invasiv (mm):	U
Tumorgroße DCIS (mm):	U
Konsil:	
Anmerkung zur Meldung:	

Meldungsabschluss

Melderportal des GTDS

Melder  Logout 

Aktueller Patient: Patienten-ID: 012345 Name: Muster Maria Geburtsdatum: 01.01.1940

Melder: Franz, Arzt **Benutzer:** CHWINK

Hinweis:

Meldungen

Neue Tumorerkrankung melden

Tumor C50.4, ED 01/2016, Seite L, (gemeldet 22.04.2020)

- Operation : Behandlungsende. 07.02.2016 (nemeldet 23.04.2020)
- Dia

Abgeschlossen

Die Meldung wurde erfolgreich an das klinische Krebsregister Hessen übermittelt.

Sie können nun wie folgt mit einer weiteren Meldung vorgehen:



Für den aktuellen Patienten



Für einen bereits bekannten Patienten



Einen komplett neuen Patienten

Hinweis:

Die Meldung zur Diagnose ist nun beendet und Sie können wählen, wie weiter verfahren wird.

In diesem Fall wird „Für den aktuellen Patienten“ gewählt, um eine Meldung zur Operation zu erfassen.

OPERATIONSMELDUNG ERFASSEN

Operationsmeldung erfassen

Patientenformular

Melderportal des GTDS

Meldung

Patientensuche

Melder

Logout

Aktueller Patient: Patienten-ID: 012345 Name: Muster Maria Geburtsdatum: 01.01.1940

Melder: Test, Arzt Benutzer: STVERH

Hinweis: Nachname: Nachname des Patienten zum Zeitpunkt der Meldung

Meldefortschritt

Patient

Tumor -/Meldungszuordnung

Meldungen

Neue Tumorerkrankung melden

Tumor C50.4, ED 01/2016, Seite L, (gemeldet 30.04.2020)

- Diagnose, 31.01.2016 (gemeldet 30.04.2020)

Patientenformular

Patienten-ID*:	<input type="text" value="012345"/>		
Krankenkasse:	<input checked="" type="radio"/> GKV <input type="radio"/> PKV <input type="radio"/> Sonstige (Ersatzcode)		
Krankenkassennummer (IK-Nummer)*:	<input type="text" value="105313145"/>		
Versichertennummer:	<input type="text" value="M123456"/>		
Nachname*:	<input type="text" value="Muster"/>		
Titel:	<input type="text"/>		
Namenszusatz:	<input type="text"/>		
Vorname*:	<input type="text" value="Maria"/>		
Geburtsname:	<input type="text"/>		
Frühere Namen:	<input type="text"/>		
Geschlecht*:	<input type="radio"/> Männlich <input checked="" type="radio"/> Weiblich <input type="radio"/> Sonstiges <input type="radio"/> unbekannt		
Geburtsdatum*:	<input type="text" value="01.01.1940"/>		
Datumsgenauigkeit*:	<input checked="" type="radio"/> Tag <input type="radio"/> Monat <input type="radio"/> Jahr <input type="radio"/> unbekannt		
Strasse*:	<input type="text" value="Musterstraße"/>	Haus-Nr*:	<input type="text" value="1"/>
Plz - Ort*:	<input type="text" value="55116 - Mainz"/>		
Land*:	<input type="text" value="DEU - Deutschland"/>		
Anmerkung +	<input type="text"/>		
<input type="button" value="Formular Prüfen"/>			

Hinweis:

Das Patientenformular wird vorab zur Überprüfung der Daten angezeigt, um ggf. Änderungen zu erkennen und zu melden. Sind keine Änderungen nötig, wird auf „Weiter“ geklickt“.

Formular leeren

Abbrechen

Weiter

Operationsmeldung erfassen

Weitere Meldung - Tumorzuordnung

Melderportal des GTDS

Aktueller Patient: Patienten-ID: 012345 Name: Muster Maria Geburtsdatum: 01.01.1940 Melder: Franz, Arzt Benutzer: CHWINK

Hinweis: Anlass der Meldung: Der aktuelle Anlass dieser Meldung

Meldefortschritt

Patient ✓

Tumor -/Meldungszuordnung -

Meldungen

Neue Tumorerkrankung melden

Tumor C50.4, ED 01/2016, Seite L, (gemeldet 22.04.2020)
- Diagnose , 31.01.2016 (gemeldet 22.04.2020)

Tumorzuordnung

Primärtumor ICD*: C50.4

Diagnosedatum*: 31.01.2016

Seitenlokalisierung*: L - Links

Meldungszuordnung

Patienteninformation*: Patientin / Patient wurde informiert und hat nicht widersprochen

Anlass der Meldung*: Operation

Bei weiteren Meldungen zu dem aktuellen Patienten wird die Tumorzuordnung automatisch ausgefüllt.

Auszuwählen ist die Patienteninformation und der Meldeanlass.

"Weiter" klicken

Beispielfall

Operation anhand eines Beispielfalls anlegen

Stammdaten:

Patienten-ID:	012345	
Name:		Muster
Vorname:		Maria
Geschlecht:	w	
Adresse:		Musterstraße 1, 55116 Mainz
Geb.-Datum:	01.01.1940	
Krankenkassennummer (IK):	105313145	
Versichertennummer:	M123456	

Anamnese:

Epikrise: Schlecht differenziertes, invasives duktales Mammakarzinom links oben außen, diagnostiziert am 31.01.2016. bioptisch gesichert, cT2 cN1 cM0 ECOG 1.

Am 07.02.2016 wurde eine Mastektomie links mit ANLE links mit lokaler Lappenplastik an Haut und Unterhaut durchgeführt.

Laut Pathologiebefund handelt es sich um ein duktales Mammakarzinom, pT2 pN2 (6/16) cM0 L1 V0, RX, G3, Her-2-neu neg., Progesteron und Östrogen-Rezeptor positiv.

Die Patientin wurde in der Praxis vom 17.02.2016 – 17.08.2016 mit einer Chemotherapie (EC x 4 -> Paclitaxel x 12) weiterbehandelt.

Die Patientin wurde in der Praxis im Zeitraum vom 25.08.2016 - 25.09.2016 bestrahlt (Radiatio Mamma li + supraklavikuläres LAG 50,4 Gy, Boost 9,8 Gy 25.08.2016-25.09.2016)

Am 01.02.2017 wird bei der Patientin im Rahmen einer Nachsorgeuntersuchung ein Progress der Erkrankung festgestellt. Nach ausreichender Untersuchung wird eine Metastase im Gehirn diagnostiziert.

Die Patientin ist am 30.03.2017 leider an den Folgen ihres Mammakarzinoms verstorben.

Operationismeldung erfassen

Operationismaske

Melderportal des GTDS Meldung Patientensuche Stammdaten PDF med. Daten PDF Melder Logout

Aktueller Patient: Patienten-ID: 012345 Name: Muster Maria Geburtsdatum: 01.01.1940 Melder: Franz, Arzt Benutzer: CHWINK

Hinweis: Residualstatus-Gesamt: Gesamtbeurteilung der Residualklassifikation der Erkrankung einschließlich etwaiger Fernmetastasen

Meldefortschritt

Patient	✓
Tumor -/Meldungszuordnung	✓
Operation	-
Histologie	-
TNM	-
Sonstige Klassifikation	-
Mamma	-
Allgemein	-
Konferenz	-
Synopse mit Anmerkung	-

Meldungen

Neue Tumorerkrankung melden

Tumor C50.4, ED 01/2016, Seite L, (gemeldet 22.04.2020)
- Diagnose , 31.01.2016 (gemeldet 22.04.2020)

Operation

OP-Datum*: ①

Datumsgenauigkeit*: Tag Monat Jahr unbekannt

Intention*: ②

OP - Schlüssel*: ②

Residualstatus-Lokal: ③

Residualstatus-Gesamt:

Komplikationen: N - Nein

1. Operateur:

2. Operateur:

Anmerkung

Anamnese: ①

- Am 07.02.2016 wurde eine Mastektomie links mit ANLE links mit lokaler Lappenplastik an Haut und Unterhaut durchgeführt. ②
- Laut Pathologiebefund handelt es sich um ein duktales Mammakarzinom, pT3 pN2 (6/16) cM0 L1 V0, RX, G3, Her-2-neu neg., Progesteron und Östrogen-Rezeptor positiv. ③

Operationismeldung erfassen

Weitere Prozeduren- und Komplikationsschlüssel

Melderportal des GTDS

Meldung

Patientensuche

Stammdaten PDF

med. Daten PDF

Melder

Logout

Aktueller Patient: Patienten-ID: 012345 Name: Muster Maria Geburtsdatum: 01.01.1940

Melder: Franz, Arzt Benutzer: CHWINK

Hinweis: OPS: Durchgeführte Operation gemäß Operationen- und Prozedurenschlüssel (OPS)

Meldefortschritt

Patient	✓
Tumor -/Meldungszuordnung	✓
Operation	-
Histologie	-
TNM	-
Sonstige Klassifikation	-
Mamma	-
Allgemein	-
Konferenz	-
Synopse mit Anmerkung	-

Meldungen

- Neue Tumorerkrankung melden
- Tumor C50.4, ED 01/2016, Seite L, (gemeldet 22.04.2020)
- Diagnose , 31.01.2016 (gemeldet 22.04.2020)

Operation

OP-Datum*: 07.02.2016

Datumsgenauigkeit*: Tag Monat Jahr unbekannt

Intention*: K - kurativ

OP - Schlüssel*: **+** 5-877.0 - Subkutane Mastektomie und hautsparende Mastektomieverfahren: Subkutane Mastektomie

OP - Schlüssel*: - 5-401.1 - Exzision einzelner Lymphknoten und Lymphgefäße: Axillär

OP - Schlüssel*: - 5-903.76 - Lokale Lappenplastik an Haut und Unterhaut: Transpositionsplastik, großflächig: Schulter und Axilla

Residualstatus-Lokal: RX - Vorhandensein von Residualltumor kann nicht beurteilt werden

Residualstatus-Gesamt: Bitte wählen

Komplikationen: **+** N - Nein

1. Operateur:

2. Operateur:

Anmerkung +

Formular Prüfen

Hinweis:

Beim Klicken des grünen Pluszeichens können weitere OPS und Komplikationen eingegeben werden.

Formular leeren

Abbrechen

Zurück

Weiter

Alle Daten vollständig? "Weiter" klicken

Operationsmeldung erfassen

Histologie

Melderportal des GTDS

Meldung

Patientensuche

Stammdaten PDF

med. Daten PDF

Melder

Logout

Aktueller Patient: Patienten-ID: 012345 Name: Muster Maria Geburtsdatum: 01.01.1940

Melder: Franz, Arzt Benutzer: CHWINK

Hinweis:

Meldefortschritt

Patient	✓
Tumor -Meldungszuordnung	✓
Operation	✓
Histologie	—
TNM	✓
Sonstige Klassifikation	✗
Mamma	✗
Allgemein	✗
Konferenz	✗
Synopse mit Anmerkung	✗

Histologie

Datum*: ①

Morphologie Code*: ②

Morphologie Freitext:

Grading: ④

Lymphknoten-Gesamt: untersucht: ③ befallen:

Sentinel-Lymphknoten: untersucht: befallen:

[Weitere Histologie hinzufügen](#)

Meldungen

Neue Tumorerkrankung melden

Tumor C50.4, ED 01/2016, Seite L, (gemeldet 22.04.2020)
- Diagnose, 31.01.2016 (gemeldet 22.04.2020)

Anamnese:

- Am 07.02.2016 ① wurde eine Mastektomie links. durchgeführt
- Laut Pathologiebefund handelt es sich um ein ...duktales ② Mammakarzinom, pT2, pN2 (6/16), ③ cM0 L1 V0, RX, G3, ④ Her-2-neu neg., Progesteron und Östrogen-Rezeptor positiv.

Formular leeren

Abbrechen

Zurück

Weiter

Alle Daten vollständig? "Weiter" klicken

Operationsmeldung erfassen

TNM

Melderportal des GTDS

Aktueller Patient: Patienten-ID: 012345 Name: Muster Maria Geburtsdatum: 01.01.1940 Melder: Test, Arzt Benutzer: STVERH

Hinweis: M: Ausbreitung des Primärtumors, erfolgt gemäß Tumorentität nach TNM und TNM-Supplement

Meldefortschritt

Patient	✓
Tumor-/Meldungszuordnung	✓
Operation	✓
Histologie	✗
TNM	—
Sonstige Klassifikation	✗
Mamma	—
Allgemein	—
Konferenz	—
Synopsis mit Anmerkung	—

Aktuelle Tumorausbreitung (TNM) - 8. Auflage

Datum*: ①

r

y

a

T*: ② m:

N: ③

M: ④

- M0
- M1
- M1a
- M1b
- M1c
- M1d
- pM1
- pM1a

L: ⑤

V: ⑥

Pn:

TNM: pT2 pN2 M0 L1 V0

Meldungen

Neue Tumorerkrankung melden

Tumor C50.4, ED 01/2016, Seite L, (gemeldet 30.04.2020)
- Diagnose , 31.01.2016 (gemeldet 30.04.2020)

Anamnese: ①

- Am 07.02.2016 wurde eine Mastektomie links durchgeführt ② ③ ④ ⑤ ⑥
- Laut Pathologiebefund handelt es sich um ein duktales Mammakarzinom, pT2 pN2 (6/16) cM0 L1 V0, RX, G3, Her-2-neu neg., Progesteron und Östrogen-Rezeptor positiv.

Alle Daten vollständig? "Weiter" klicken

Operationismeldung erfassen

Sonstige Klassifikation

Melderportal des GTDS Meldung Patientensuche Stammdaten PDF med. Daten PDF Melder Logout

Aktueller Patient: Patienten-ID: 012345 Name: Muster Maria Geburtsdatum: 01.01.1940 Melder: Franz, Arzt Benutzer: CHWINK

Hinweis:

Meldefortschritt

Patient	✓
Tumor -Meldungszuordnung	✓
Operation	✓
Histologie	✓
TNM	✓
Sonstige Klassifikation	-
Mamma	✗
Allgemein	✗
Konferenz	✗
Synopse mit Anmerkung	✗

Sonstige Klassifikation

Datum*:

Klassifikation*:

Stadium*:

[Weitere Sonstige Klassifikation hinzufügen](#) Formular Prüfen

Meldungen

Neue Tumorerkrankung melden

Tumor C50.4, ED 01/2016, Seite L, (gemeldet 22.04.2020)
- Diagnose , 31.01.2016 (gemeldet 22.04.2020)

Hinweis:
Wenn keine Informationen bekannt sind,
werden die Felder leer gelassen.

Formular leeren Abbrechen Zurück Weiter

Alle Daten vollständig bzw. keine Daten vorhanden? "Weiter" klicken

Operationsmeldung erfassen

Mammamodul

Melderportal des GTDS

Meldung

Patientensuche

Stammdaten PDF

med. Daten PDF

Melder

Logout

Aktueller Patient: Patienten-ID: 012345 Name: Muster Maria Geburtsdatum: 01.01.1940

Melder: Franz, Arzt **Benutzer:** CHWINK

Hinweis: IntraopPräparatkontrolle: Das Präparat wird intraoperativ mammografiert/sonografiert nach präoperativer Drahtmarkierung durch Mammografie oder Sonografie.

Meldefortschritt

Patient	✓
Tumor -/Meldungszuordnung	✓
Operation	✓
Histologie	✓
TNM	✓
Sonstige Klassifikation	✗
Mamma	-
Allgemein	✗
Konferenz	✗
Synopsis mit Anmerkung	✗

Mamma

Prätherapeutischer Menopausenstatus:	U - Unbekannt
Hormonrezeptorstatus Östrogen:	P - Positiv (IRS >= 1) 3
Hormonrezeptorstatus Progesteron:	P - Positiv (IRS >= 1) 2
Her2Neu Status:	N - Negativ 1
Präoperative Drahtmarkierung:	U - Unbekannt
Intraoperative Präparatkontrolle:	U - Unbekannt
Tumorgröße Invasiv:	<input type="text"/> <input type="radio"/> U - Unbekannt
Tumorgröße DCIS:	<input type="text"/> <input type="radio"/> U - Unbekannt

Formular Prüfen

Meldungen

Neue Tumorerkrankung melden

Tumor C50.4, ED 01/2016, Seite L, (gemeldet 22.04.2020)
- Diagnose , 31.01.2016 (gemeldet 22.04.2020)

Anamnese:

- Am 07.02.2016 wurde eine Mastektomie links durchgeführt
- Laut Pathologiebefund handelt es sich um ein duktales Mammakarzinom, pT2 pN2 (6/16) cM0 L1 V0, RX, G3, Her-2-neu neg., Progesteron und Östrogen-Rezeptor positiv.

2

3

1

Formular leeren

Abbrechen

Zurück

Weiter

Alle Daten vollständig? "Weiter" klicken

Operationsmeldung erfassen

Allgemein

Melderportal des GTDS

Aktueller Patient: Patienten-ID: 012345 Name: Muster Maria Geburtsdatum: 01.01.1940 **Melder:** Franz, Arzt **Benutzer:** CHWINK

Hinweis: DatumSozialdienstkontakt: Datum des ersten Sozialdienstkontaktes im Rahmen der Erst- oder Rezidivbehandlung

Meldefortschritt

Patient	✓
Tumor -Meldungszuordnung	✓
Operation	✓
Histologie	✓
TNM	✓
Sonstige Klassifikation	✗
Mamma	✓
Allgemein	-
Konferenz	✗
Synopsis mit Anmerkung	✗

Allgemein

Sozialdienstkontakt:

Studienrekutierung:

Meldungen

Neue Tumorerkrankung melden

Tumor C50.4, ED 01/2016, Seite L, (gemeldet 22.04.2020)
- Diagnose , 31.01.2016 (gemeldet 22.04.2020)

Hinweis:
Wenn keine Informationen bekannt sind,
werden die Felder leer gelassen.

Alle Daten vollständig bzw. keine Daten vorhanden? "Weiter" klicken

Operationismeldung erfassen

Tumorkonferenz

Melderportal des GTDS Meldung Patientensuche Stammdaten PDF med. Daten PDF Melder Logout

Aktueller Patient: Patienten-ID: 012345 Name: Muster Maria Geburtsdatum: 01.01.1940 **Melder:** Franz, Arzt **Benutzer:** CHWINK

Hinweis:

Meldefortschritt

Patient	✓
Tumor -Meldungszuordnung	✓
Operation	✓
Histologie	✓
TNM	✓
Sonstige Klassifikation	✗
Mamma	✓
Allgemein	✗
Konferenz	-
Synopse mit Anmerkung	✗

Tumorkonferenz

Datum*:

Typ*: prätherapeutisch postoperativ posttherapeutisch

[Weitere Tumorkonferenz hinzufügen](#) Formular Prüfen

Meldungen

Neue Tumorerkrankung melden

Tumor C50.4, ED 01/2016, Seite L, (gemeldet 22.04.2020)
- Diagnose , 31.01.2016 (gemeldet 22.04.2020)

Formular leeren Abbrechen Zurück Weiter

Hinweis: Wenn keine Informationen bekannt sind, werden die Felder leer gelassen.

Alle Daten vollständig bzw. keine Daten vorhanden? "Weiter" klicken

Operationismeldung erfassen

Synopse

Melderportal des GTDS

Aktueller Patient: Patienten-ID: 012345 Name: Muster Maria Geburtsdatum: 01.01.1940

Hinweis:

<p>Im vorausgehenden Allgemeinen Teil von „Operationismeldung erfassen“ haben Sie wieder die Möglichkeit:</p> <ul style="list-style-type: none">a.) Sozialisationsgrad undb.) Studienrekrutierung zu erfassen sowiec.) mögliche Tumorkonferenzen <p>Letztendlich kommt nach dem Weiterklicken die Synopse-Ansicht.</p>	<table><tr><td>Datum</td><td>07.02.2016</td></tr><tr><td>T</td><td>pT2</td></tr><tr><td>N</td><td>N2</td></tr><tr><td>M</td><td>M0</td></tr><tr><td>L</td><td>1 - Lymphgefäßinvasion</td></tr><tr><td>V</td><td>0 - Keine Veneninvasion</td></tr><tr><td colspan="2">Mamma</td></tr><tr><td>Prätherapeutischer Menopausenstatus</td><td>U</td></tr><tr><td>Hormonrezeptorstatus Östrogen</td><td>P</td></tr><tr><td>Hormonrezeptorstatus Progesteron</td><td>P</td></tr><tr><td>Her2Neu Status</td><td>N</td></tr><tr><td>Präoperative Drahtmarkierung</td><td>U</td></tr><tr><td>Intraoperative Präparatkontrolle</td><td>U</td></tr></table>	Datum	07.02.2016	T	pT2	N	N2	M	M0	L	1 - Lymphgefäßinvasion	V	0 - Keine Veneninvasion	Mamma		Prätherapeutischer Menopausenstatus	U	Hormonrezeptorstatus Östrogen	P	Hormonrezeptorstatus Progesteron	P	Her2Neu Status	N	Präoperative Drahtmarkierung	U	Intraoperative Präparatkontrolle	U
Datum	07.02.2016																										
T	pT2																										
N	N2																										
M	M0																										
L	1 - Lymphgefäßinvasion																										
V	0 - Keine Veneninvasion																										
Mamma																											
Prätherapeutischer Menopausenstatus	U																										
Hormonrezeptorstatus Östrogen	P																										
Hormonrezeptorstatus Progesteron	P																										
Her2Neu Status	N																										
Präoperative Drahtmarkierung	U																										
Intraoperative Präparatkontrolle	U																										
<p>Beim Klicken von „Meldung abschließen“ erscheint die nebenstehende Meldung.</p>	<p>Anmerkung zur Gesamtmeldung</p> <div style="border: 1px solid #ccc; height: 40px;"></div>																										

An dieser Stelle haben Sie erneut die Möglichkeit, die Med.-Daten als PDF abzuspeichern wie bereits vorher bei der Dokumentation der Diagnose erklärt. Das Vorgehen ist identisch. Sind alle Daten korrekt, wird der Meldungsabschluss bestätigt und ein weiterer Meldeanlass kann dokumentiert werden.

Bitte prüfen Sie vor dem Abschluss nochmals Ihre Eingaben, diese Meldung wird im folgenden beendet!
Sind alle Ihre Angaben richtig?

Med.-Daten als PDF exportieren

Operationsmeldung erfassen

Meldungsabschluss

Melderportal des GTDS

Melder  Logout 

Aktueller Patient: Patienten-ID: 012345 Name: Muster Maria Geburtsdatum: 01.01.1940

Melder: Franz, Arzt **Benutzer:** CHWINK

Hinweis:

Meldungen

Neue Tumorerkrankung melden

Tumor C50.4, ED 01/2016, Seite L, (gemeldet 22.04.2020)

- Operation : Behandlungsende, 07.02.2016 (gemeldet 23.04.2020)
- Diagnose , 31.01.2016 (gemeldet 22.04.2020)

Abgeschlossen

Die Meldung wurde erfolgreich an das klinische Krebsregister Hessen übermittelt.

Sie können nun wie folgt mit einer weiteren Meldung vorgehen:



Für den aktuellen Patienten



Für einen bereits bekannten Patienten



Einen komplett neuen Patienten

Hinweis:

Die Meldung zur Operation ist damit beendet und nun können Sie hier wählen, wie weiter verfahren wird.

In diesem Fall wird (Abgeschlossen) „Für den aktuellen Patienten“ gewählt, um eine Meldung zur Systemischen Therapie zu erfassen.

MELDUNG ZUR SYSTEMISCHEN THERAPIE ERFASSEN

Beispielfall

Systemische Therapie anhand eines Beispielfalls anlegen

Stammdaten:

Patienten-ID:	012345	
Name:		Muster
Vorname:		Maria
Geschlecht:	w	
Adresse:		Musterstraße 1, 55116 Mainz
Geb.-Datum:	01.01.1940	
Krankenkassennummer (IK):	105313145	
Versichertennummer:	M123456	

Anamnese:

Epikrise: Schlecht differenziertes, invasives duktales Mammakarzinom links oben außen, diagnostiziert am 31.01.2016. bioptisch gesichert, cT2 cN1 cM0. ECOG 1.

Am 07.02.2016 wurde eine Mastektomie links mit ANLE links mit lokaler Lappenplastik an Haut und Unterhaut durchgeführt.

Laut Pathologiebefund handelt es sich um ein duktales Mammakarzinom, pT2 pN2 (6/16) cM0 L1 V0, RX, G3, Her-2-neu neg., Progesteron und Östrogen-Rezeptor positiv.

Die Patientin wurde in der Praxis vom 17.02.2016 – 17.08.2016 mit einer Chemotherapie (EC x 4 -> Paclitaxel x 12) weiterbehandelt.

Die Patientin wurde in der Praxis im Zeitraum vom 25.08.2016 - 25.09.2016 bestrahlt (Radiatio Mamma li + supraklavikuläres LAG 50,4 Gy, Boost 9,8 Gy 25.08.2016-25.09.2016)

Am 01.02.2017 wird bei der Patientin im Rahmen einer Nachsorgeuntersuchung ein Progress der Erkrankung festgestellt. Nach ausreichender Untersuchung wird eine Metastase im Gehirn diagnostiziert.

Die Patientin ist am 30.03.2017 leider an den Folgen ihres Mammakarzinoms verstorben.

Systemische Therapie erfassen

Behandlungsbeginn / -ende

Melderportal des GTDS Meldung Patientensuche Stammdaten PDF Melder Logout

Aktueller Patient: Patienten-ID: 012345 Name: Muster Maria Geburtsdatum: 01.01.1940 Melder: Franz, Arzt Benutzer: CHWINK

Hinweis: Anlass der Meldung: Der aktuelle Anlass dieser Meldung

Meldefortschritt

Patient	✓
Tumor-/Meldungszuordnung	-

Meldungen

Neue Tumorerkrankung melden

Tumor C50.4, ED 01/2016, Seite L, (gemeldet 22.04.2020)

- Operation : Behandlungsende, 07.02.2016 (gemeldet 23.04.2020)
- Diagnose , 31.01.2016 (gemeldet 22.04.2020)

Tumorzuordnung

Primärtumor ICD*: C50.4

Diagnosedatum*: 31.01.2016

Seitenlokalisierung*: L - Links

Meldungszuordnung

Patienteninformation*: Patientin / Patient wurde informiert und hat nicht widersprochen

Anlass der Meldung*: Systemische Therapie

Bitte wählen

- Bitte wählen
- Behandlungsbeginn
- Behandlungsende

Bei dem Meldeanlass zur systemischen Therapie wird zwischen Behandlungsbeginn und -ende unterschieden.

Da die Behandlung bereits abgeschlossen wurde, ist Behandlungsende aus zu wählen.

Abbrechen Zurück Weiter

Alle Daten vollständig? "Weiter" klicken

Systemische Therapie erfassen

Systemische Therapie Maske

Melderportal des GTDS

Meldung

Patientensuche

Stammdaten PDF

med. Daten PDF

Melder

Logout

Aktueller Patient: Patienten-ID: 012345 Name: Muster Maria Geburtsdatum: 01.01.1940

Melder: Franz, Arzt Benutzer: CHWINK

Hinweis:

Meldefortschritt

Patient	✓
Tumor -/Meldungszuordnung	✓
Systemische Therapie	-
Nebenwirkungen	-
Allgemein	-
Konferenz	-
Synopse mit Anmerkung	-

Meldungen

Neue Tumorerkrankung melden

Tumor C50.4, ED 01/2016, Seite L, (gemeldet 22.04.2020)

- Operation : Behandlungsende, 07.02.2016 (gemeldet 23.04.2020)
- Diagnose , 31.01.2016 (gemeldet 22.04.2020)

Systemische Therapie

Beginn*:

Ende*:

Datumsgenauigkeit*: Tag Monat Jahr unbekannt

Intention*:

Stellung zur OP*:

Therapieart*:

Protokoll:

Substanz:

Grund für Therapieende:

Residualstatus-Lokal:

Residualstatus-Gesamt:

Anmerkung

Hinweis:

Ist das verabreichte Protokoll als Auswahl hinterlegt, ist dieses auswählen. Sollte dies nicht der Fall sein, können die Medikamente, die verabreicht wurden, einzeln als Substanz eingeben werden. Zur Veranschaulichung zeigen die nächsten zwei Seiten, wie es einzutragen ist.

Formular leeren

Abbrechen

Zurück

Weiter

Systemische Therapie erfassen

Systemische Therapie

Melderportal des GTDS

Meldung

Patientensuche

Stammdaten PDF

med. Daten PDF

Melder

Logout

Aktueller Patient: Patienten-ID: 012345 Name: Muster Maria Geburtsdatum: 01.01.1940

Melder: Franz, Arzt Benutzer: CHWINK

Hinweis: Residualstatus-Gesamt: Gesamtbeurteilung der Residualklassifikation der Erkrankung einschließlich etwaiger Fernmetastasen

Meldefortschritt

Patient	✓
Tumor-/Meldungszuordnung	✓
Systemische Therapie	-
Nebenwirkungen	-
Allgemein	-
Konferenz	-
Synopse mit Anmerkung	-

Meldungen

- Neue Tumorerkrankung melden
- Tumor C50.4, ED 01/2016, Seite L, (gemeldet 22.04.2020)
 - Operation : Behandlungsende, 07.02.2016 (gemeldet 23.04.2020)
 - Diagnose , 31.01.2016 (gemeldet 22.04.2020)

Systemische Therapie

Beginn*: 17.02.2016 **1**

Ende*: 17.08.2016 **2**

Datumsgenauigkeit*: Tag Monat Jahr unbekannt

Intention*: K - kurativ

Stellung zur OP*: A - adjuvant

Therapieart*: **3** CH - Chemotherapie

Protokoll: EC-P - Epirubicin, Cyclophosphamid, Paclitaxel **4**

Substanz: **+** Suche

Grund für Therapieende: E - reguläres Ende

Residualstatus-Lokal: RX - Vorhandensein von Residualtumor kann nicht beurteilt werden

Residualstatus-Gesamt: Bitte wählen

Anmerkung **+**

Formular Prüfen

Anamnese:

- Die Patientin wurde in der Praxis vom **1** 17.02.2016 – **2** 17.08.2016 mit einer **3** Chemotherapie **4** (EC x 4 -> Paclitaxel x 12) weiterbehandelt.

Formular leeren

Abbrechen

Zurück

Weiter

Systemische Therapie erfassen

Substanzeingabe

Meldefortschritt

Patient	✓
Tumor -Meldungszuordnung	✓
Systemische Therapie	-
Nebenwirkungen	-
Allgemein	-
Konferenz	-
Synopse mit Anmerkung	-

Meldungen

Neue Tumorerkrankung melden

Tumor C50.4, ED 01/2016, Seite L, (gemeldet 22.04.2020)

- Operation : Behandlungsende, 07.02.2016 (gemeldet 23.04.2020)
- Diagnose , 31.01.2016 (gemeldet 22.04.2020)

Systemische Therapie

Beginn*: 17.02.2016

Ende*: 17.08.2016

Datumsgenauigkeit*: Tag Monat Jahr unbekannt

Intention*: K - kurativ

Stellung zur OP*: A - adjuvant

Therapieart*: **+** CH - Chemotherapie

Protokoll: Suche

Substanz: **+** Epirubicin (Epirubicin)

Substanz: - Cyclophosphamid (Cyclophosphamid)

Substanz: - Paclitaxel (Paclitaxel)

Grund für Therapieende: E - reguläres Ende

Residualstatus-Lokal: RX - Vorhandensein von Residualtumor kann nicht beurteilt werden

Residualstatus-Gesamt: Bitte wählen

Anmerkung **+**

Formular Prüfen

Hinweis:

Beim Klicken des grünen Pluszeichens können weitere Substanzen eingegeben werden.

Formular leeren Abbrechen Zurück Weiter

Alle Daten vollständig? "Weiter" klicken

Systemische Therapie erfassen

Nebenwirkungen

Melderportal des GTDS

Meldung

Patientensuche

Stammdaten PDF

med. Daten PDF

Melder

Logout

Aktueller Patient: Patienten-ID: 012345 Name: Muster Maria Geburtsdatum: 01.01.1940

Melder: Test, Arzt Benutzer: STVERH

Hinweis: Nebenwirkungen nach CTC: Gibt an, zu welcher Art der Nebenwirkungen es bei der Therapie gekommen ist

Meldefortschritt

Patient	✓
Tumor -/Meldungszuordnung	✓
Systemische Therapie	✓
Nebenwirkungen	-
Allgemein	-
Konferenz	-
Synopsis mit Anmerkung	-

Meldungen

Neue Tumorerkrankung melden

Tumor C50.4, ED 01/2016, Seite L, (gemeldet 30.04.2020)

- Operation : Behandlungsende, 07.02.2016 (gemeldet 30.04.2020)
- Diagnose , 31.01.2016 (gemeldet 30.04.2020)

Nebenwirkung

WHO-Grad*: 3 - stark/ausgeprägt

Art*: Suche

- Augenlidfunktionsstörung
- Augenmuskellähmung, äußere
- Augennerkrankung
- Augenschmerzen
- Augentrockenheit
- Autoimmunstörung
- Avaskuläre Nekrose
- Azidose

Nebenwirkungen nach CTC: Bitte wählen

Weitere Nebenwirkung hinzufügen

Formular Prüfen

Hinweis:

Ab Nebenwirkungsgrad 3 (WHO-Grad 3) kann angegeben werden, um welche Art der Nebenwirkung es sich handelt und wie diese nach den Common Toxicity Criteria (CTC) eingeteilt werden.

Formular leeren

Abbrechen

Zurück

Weiter

Alle Daten vollständig? "Weiter" klicken

Systemische Therapie erfassen

Allgemein

Melderportal des GTDS Meldung Patientensuche Stammdaten PDF med. Daten PDF Melder Logout

Aktueller Patient: Patienten-ID: 012345 Name: Muster Maria Geburtsdatum: 01.01.1940 Melder: Franz, Arzt Benutzer: CHWINK

Hinweis:

Meldefortschritt

Patient	✓
Tumor -Meldungszuordnung	✓
Systemische Therapie	✓
Nebenwirkungen	✓
Allgemein	-
Konferenz	-
Synopse mit Anmerkung	-

Allgemein

Sozialdienstkontakt:

Studienrekrutierung:

Hinweis: Wenn keine Informationen bekannt sind, werden die Felder leer gelassen.

Meldungen

Neue Tumorerkrankung melden

Tumor C50.4, ED 01/2016, Seite L, (gemeldet 22.04.2020)

- Operation : Behandlungsende, 07.02.2016 (gemeldet 23.04.2020)
- Diagnose , 31.01.2016 (gemeldet 22.04.2020)

Alle Daten vollständig bzw. keine Daten vorhanden? "Weiter" klicken

Systemische Therapie erfassen

Tumorkonferenz

Melderportal des GTDS Meldung Patientensuche Stammdaten PDF med. Daten PDF Melder Logout

Aktueller Patient: Patienten-ID: 012345 Name: Muster Maria Geburtsdatum: 01.01.1940 **Melder:** Franz, Arzt **Benutzer:** CHWINK

Hinweis:

Meldefortschritt

Patient	✓
Tumor -Meldungszuordnung	✓
Systemische Therapie	✓
Nebenwirkungen	✓
Allgemein	✕
Konferenz	-
Synopse mit Anmerkung	-

Meldungen

Neue Tumorerkrankung melden

Tumor C50.4, ED 01/2016, Seite L, (gemeldet 22.04.2020)

- Operation : Behandlungsende, 07.02.2016 (gemeldet 23.04.2020)
- Diagnose , 31.01.2016 (gemeldet 22.04.2020)

Tumorkonferenz

Datum*:

Typ*: prätherapeutisch postoperativ posttherapeutisch

Weitere Tumorkonferenz hinzufügen

Hinweis: Wenn keine Informationen bekannt sind, werden die Felder leer gelassen.

Alle Daten vollständig bzw. keine Daten vorhanden? "Weiter" klicken

Systemische Therapie erfassen

Synopse

Melderportal des GTDS

Aktueller Patient: Patienten-ID: 012345 Name: Muster Maria Geburtsdatum: 01.01.1940 Melder: Franz, Arzt Benutzer: CHWINK

Hinweis:

Im vorausgehenden Allgemeinen Teil der Erfassung der Systemischen Therapie haben Sie wieder die Möglichkeit:

- a.) Sozialisationsgrad und
- b.) Studienrekrutierung zu erfassen sowie
- c.) mögliche Tumorkonferenzen

Letztendlich kommt nach dem Weiterklicken die Synopse-Ansicht.

Beim Klicken von „Meldung abschließen“ erscheint die nebenstehende Meldung.

Anlass der Meldung	Behandlungsende
	Systemische Therapie
Beginn	17.02.2016
Ende	17.08.2016
Datumsgenauigkeit	Tag
Intention	K - kurativ
Stellung zur OP	A - adjuvant
Therapieart	C
Substanz	Epirubicin (Epirubicin) Cyclophosphamid (Cyclophosphamid) Paclitaxel (Paclitaxel)
Grund für Therapieende	E - reguläres Ende
Residualstatus-Lokal	RX - Vorhandensein von Residualtumor kann nicht beurteilt werden
	Nebenwirkungen
WHO-Grad	K - keine oder höchstens Grad 2

Anmerkung zur Gesamtmeldung



An dieser Stelle haben Sie erneut die Möglichkeit, die Med.-Daten als PDF abzuspeichern, wie bereits vorher bei der Dokumentation der Diagnose erklärt. Das Vorgehen ist identisch. Sind alle Daten korrekt, wird der Meldungsabschluss bestätigt und ein weiterer Meldeanlass kann dokumentiert werden.

Bitte prüfen Sie vor dem Abschluss nochmals Ihre Eingaben, diese Meldung wird im folgenden beendet!
Sind alle Ihre Angaben richtig?

Med.-Daten als PDF exportieren

Systemische Therapie erfassen

Meldungsabschluss

Melderportal des GTDS Melder  Logout 

Aktueller Patient: Patienten-ID: 012345 Name: Muster Maria Geburtsdatum: 01.01.1940 **Melder:** Franz, Arzt **Benutzer:** CHWINK

Hinweis:

Meldungen

Neue Tumorerkrankung melden

Tumor C50.4, ED 01/2016, Seite L, (gemeldet 22.04.2020)

- Operation : Behandlungsende, 07.02.2016 (gemeldet 23.04.2020)
- Diagnose , 31.01.2016 (gemeldet 22.04.2020)

Abgeschlossen

Die Meldung wurde erfolgreich an das klinische Krebsregister Hessen übermittelt.

Sie können nun wie folgt mit einer weiteren Meldung vorgehen:

- Für den aktuellen Patienten
- Für einen bereits bekannten Patienten
- Einen komplett neuen Patienten

Hinweis:
Die Meldung zur systemischen Therapie ist beendet und Sie können wählen, wie weiter verfahren wird.

In diesem Fall wird „Für den aktuellen Patienten“ gewählt, um eine Meldung zur Strahlentherapie zu erfassen.

MELDUNG ZUR STRAHLENTHERAPIE ERFASSEN

Beispielfall

Strahlentherapie anhand eines Beispielfalls anlegen

Stammdaten:

Patienten-ID:	012345	
Name:		Muster
Vorname:		Maria
Geschlecht:	w	
Adresse:		Musterstraße 1, 55116 Mainz
Geb.-Datum:	01.01.1940	
Krankenkassennummer (IK):	105313145	
Versichertennummer:	M123456	

Anamnese:

Epikrise: Schlecht differenziertes, invasives duktales Mammakarzinom links oben außen, diagnostiziert am 31.01.2016. bioptisch gesichert, cT2 cN1 cM0. ECOG 1.

Am 07.02.2016 wurde eine Mastektomie links mit ANLE links mit lokaler Lappenplastik an Haut und Unterhaut durchgeführt.

Laut Pathologiebefund handelt es sich um ein duktales Mammakarzinom, pT2 pN2 (6/16) cM0 L1 V0, RX, G3, Her-2-neu neg., Progesteron und Östrogen-Rezeptor positiv.

Die Patientin wurde in der Praxis vom 17.02.2016 – 17.08.2016 mit einer Chemotherapie (EC x 4 -> Paclitaxel x 12) weiterbehandelt.

Die Patientin wurde in der Praxis im Zeitraum vom 25.08.2016 bis 25.09.2016 bestrahlt (**Radiatio Mamma li + supraklavikuläres LAG 50,4 Gy, Boost 9,8 Gy 25.08.-25.09.2016**)

Am 01.02.2017 wird bei der Patientin im Rahmen einer Nachsorgeuntersuchung ein Progress der Erkrankung festgestellt. Nach ausreichender Untersuchung wird eine Metastase im Gehirn diagnostiziert.

Die Patientin ist am 30.03.2017 leider an den Folgen ihres Mammakarzinoms verstorben.

Strahlentherapie erfassen

Tumorzuordnung

Meldefortschritt

Patient ✓

Tumor -Meldungszuordnung —

Meldungen

Neue Tumorerkrankung melden

Tumor C50.4, ED 01/2016, Seite L, (gemeldet 30.04.2020)

- Innere : Behandlungsende, 17.02.2018 (gemeldet 30.04.2020)
- Operation : Behandlungsende, 07.02.2016 (gemeldet 30.04.2020)
- Diagnose , 31.01.2016 (gemeldet 30.04.2020)

Tumorzuordnung

Primärtumor ICD*: C50.4

Diagnosedatum*: 31.01.2016

Seitenlokalisation*: L - Links

Meldungszuordnung

Patienteninformation*: Patientin / Patient wurde informiert und hat nicht widersprochen

Anlass der Meldung*: Strahlentherapie

Bitte wählen
Behandlungsbeginn
Behandlungsende

Bei dem Meldeanlass zur Strahlentherapie wird zwischen Behandlungsbeginn und -ende unterschieden.

Da die Behandlung bereits abgeschlossen wurde, ist Behandlungsende auszuwählen.

Abbrechen Zurück Weiter

“Weiter” klicken

Strahlentherapie erfassen

Strahlentherapiemaske

Melderportal des GTDS

Meldung

Patientensuche

Stammdaten PDF

med. Daten PDF

Melder

Logout

Aktueller Patient: Patienten-ID: 012345 Name: Muster Maria Geburtsdatum: 01.01.1940

Melder: Test, Arzt Benutzer: STVERH

Hinweis: Strahlentherapie Ende-Grund: Gibt den Grund an, warum die Strahlentherapie beendet wurde

Meldefortschritt

Patient	✓
Tumor -/Meldungszuordnung	✓
Strahlentherapie	-
Teilbestrahlung	-
Nebenwirkungen	-
Allgemein	-
Konferenz	-
Synopse mit Anmerkung	-

Strahlentherapie

Intention*:	K - kurativ
Stellung zur OP*:	A - adjuvant
Strahlentherapie Ende-Grund:	E - reguläres Ende
Residualstatus-Lokal:	Bitte wählen
Residualstatus-Gesamt:	Bitte wählen
Anmerkung +	
<input type="button" value="Formular Prüfen"/>	

Meldungen

- Neue Tumorerkrankung melden
- Tumor C50.4, ED 01/2016, Seite L, (gemeldet 30.04.2020)
- Innere : Behandlungsende, 17.02.2018 (gemeldet 30.04.2020)
 - Operation : Behandlungsende, 07.02.2016 (gemeldet 30.04.2020)
 - Diagnose , 31.01.2016 (gemeldet 30.04.2020)

Bevor die eigentliche Teilbestrahlung dokumentiert werden kann, sind zuerst ein paar allgemeine Daten zur Bestrahlung anzugeben.

Formular leeren

Abbrechen

Zurück

Weiter

Alle Daten vollständig? "Weiter" klicken

Strahlentherapie erfassen

Teilbestrahlung 1 - Hauptbestrahlung

Melderportal des GTDS

Meldung

Patientensuche

Stammdaten PDF

med. Daten PDF

Melder

Logout

Aktueller Patient: Patienten-ID: 012345 Name: Muster Maria Geburtsdatum: 01.01.1940

Melder: Franz, Arzt Benutzer: CHWINK

Hinweis: Applikationsart: Gibt an, mit welcher Technik die Strahlentherapie durchgeführt wird

Meldefortschritt

Patient	✓
Tumor -/Meldungszuordnung	✓
Strahlentherapie	✓
Teilbestrahlung	-
Nebenwirkungen	-
Allgemein	-
Konferenz	-
Synopse mit Anmerkung	-

Meldungen

<input type="radio"/> Neue Tumorerkrankung melden
<input checked="" type="radio"/> Tumor C50.4, ED 01/2016, Seite L, (gemeldet 22.04.2020)
- Innere : Behandlungsende, 17.08.2016 (gemeldet 23.04.2020)
- Operation : Behandlungsende, 07.02.2016 (gemeldet 23.04.2020)
- Diagnose , 31.01.2016 (gemeldet 22.04.2020)

Teilbestrahlung

Beginn*: ①

Ende*: ②

Datumsgenauigkeit*: Tag Monat Jahr unbekannt

Zielgebiet*:

Seite*: ③

Applikationsart*:

Gesamtdosis*: ④

Einzel dosis:

Einheit: Gy GBq ⑤

Weitere Teilbestrahlung hinzufügen

Anamnese:

- ① Die Patientin wurde in der Praxis im Zeitraum vom 25.08.2016 bis
- ② 25.09.2016 bestrahlt (Radiatio Mamma li + supraklavikuläres LAG
- ④ 50,4 Gy, ⑤ Boost 9,8 Gy 25.08.-25.09.2016)

Formular leeren

Abbrechen

Zurück

Weiter

Strahlentherapie erfassen

Teilbestrahlung 2 - Boost

Einzel dosis:

Einheit: Gy GBq

Weitere Teilbestrahlung hinzufügen Formular Prüfen

Um eine weitere Teilbestrahlung, wie z.B den Boost, anzulegen klicken Sie auf „weitere Teilbestrahlung hinzufügen“.

Teilbestrahlung

Beginn*: 25.08.2016 4

Ende*: 25.09.2016 5

Datumsgenauigkeit*: Tag Monat Jahr unbekannt

Zielgebiet*: 3.2.+ 1

Seite*: L - Links

Applikationsart*: Teletherapie (perkutane Therapie) Perkutan ohne Radiochemotherapie/Sensitizer

Gesamtdosis*: 9.8 2

Einzel dosis:

Einheit: Gy GBq 3

Teilbestrahlung entfernen Formular Prüfen

Anamnese:

Die Patientin wurde in der Praxis im Zeitraum vom 25.08.2016 bis 25.09.2016 bestrahlt

(Radiatio Mamma li + supraklavikuläres LAG, 1
50,4 Gy, Boost 9,8 2 Gy 3 25.08.-25.09.2016) 4 5

Strahlentherapie erfassen

Nebenwirkungen

Melderportal des GTDS

Aktueller Patient: Patienten-ID: 012345 Name: Muster Maria Geburtsdatum: 01.01.1940 Melder: Franz, Arzt Benutzer: CHWINK

Hinweis:

Meldefortschritt

Patient	✓
Tumor -Meldungszuordnung	✓
Strahlentherapie	✓
Teilbestrahlung	✓
Nebenwirkungen	—
Allgemein	—
Konferenz	—
Synopse mit Anmerkung	—

Nebenwirkung

WHO-Grad*:

Art*:

Nebenwirkungen nach CTC:

[Weitere Nebenwirkung hinzufügen](#)

Meldungen

Neue Tumorerkrankung melden

Tumor C50.4, ED 01/2016, Seite L, (gemeldet 22.04.2020)

- Diagnose , 31.01.2016 (gemeldet 27.04.2020)
- Verlauf : Statusmeldung, 01.02.2017 (gemeldet 24.04.2020)
- Ir
- C
- D

Hinweis:
Ab Nebenwirkungsgrad 3 (WHO-Grad 3) kann angegeben werden, um welche Art der Nebenwirkung es sich handelt und wie diese nach den Common Toxicity Criteria (CTC) eingeteilt werden.

Alle Daten vollständig? "Weiter" klicken

Strahlentherapie erfassen

Allgemein

Melderportal des GTDS

Aktueller Patient: Patienten-ID: 012345 Name: Muster Maria Geburtsdatum: 01.01.1940 **Melder:** Franz, Arzt **Benutzer:** CHWINK

Hinweis:

Meldefortschritt

Patient	✓
Tumor -Meldungszuordnung	✓
Strahlentherapie	✓
Teilbestrahlung	✓
Nebenwirkungen	✗
Allgemein	-
Konferenz	-
Synopse mit Anmerkung	-

Allgemein

Sozialdienstkontakt:

Studienrekrutierung:

Hinweis: Wenn keine Informationen bekannt sind, werden die Felder leer gelassen.

Meldungen

Neue Tumorerkrankung melden

Tumor C50.4, ED 01/2016, Seite L, (gemeldet 22.04.2020)

- Diagnose , 31.01.2016 (gemeldet 27.04.2020)
- Verlauf : Statusmeldung, 01.02.2017 (gemeldet 24.04.2020)
- Innere : Behandlungsende, 17.08.2016 (gemeldet 23.04.2020)
- Operation : Behandlungsende, 07.02.2016 (gemeldet 23.04.2020)
- Diagnose , 31.01.2016 (gemeldet 22.04.2020)

Strahlentherapie erfassen

Tumorkonferenz

Melderportal des GTDS

Aktueller Patient: Patienten-ID: 012345 Name: Muster Maria Geburtsdatum: 01.01.1940 **Melder:** Franz, Arzt **Benutzer:** CHWINK

Hinweis: Datum: Datum der Durchführung der Tumorkonferenz

Meldefortschritt

Patient	✓
Tumor -Meldungszuordnung	✓
Strahlentherapie	✓
Teilbestrahlung	✓
Nebenwirkungen	✗
Allgemein	✗
Konferenz	—
Synopsis mit Anmerkung	—

Tumorkonferenz

Datum*:

Typ*: prätherapeutisch postoperativ posttherapeutisch

Weitere Tumorkonferenz hinzufügen

Meldungen

Neue Tumorerkrankung melden

Tumor C50.4, ED 01/2016, Seite L, (gemeldet 22.04.2020)

- Diagnose , 31.01.2016 (gemeldet 27.04.2020)
- Verlauf : Statusmeldung, 01.02.2017 (gemeldet 24.04.2020)
- Innere : Behandlungsende, 17.08.2016 (gemeldet 23.04.2020)
- Operation : Behandlungsende, 07.02.2016 (gemeldet 23.04.2020)
- Di

Hinweis: Wenn keine Informationen bekannt sind, werden die Felder leer gelassen.

Alle Daten vollständig bzw. keine Daten vorhanden? "Weiter" klicken

Strahlentherapie erfassen

Synopse

Melderportal des GTDS

Aktueller Patient: Patienten-ID: 012345 Name: Muster Maria Geburtsdatum: 01.01.1940

Melder: Franz, Arzt Benutzer: CHWINK

Hinweis:

Im vorausgehenden Allgemeinen Teil der Erfassung der Strahlentherapie haben Sie wieder die Möglichkeit:

- a.) Sozialisationsgrad und
- b.) Studienrekrutierung zu erfassen sowie
- c.) mögliche Tumorkonferenzen

Letztendlich kommt nach dem Weiterklicken die Synopse-Ansicht.

Beim Klicken von „Meldung abschließen“ erscheint die nebenstehende Meldung.

Seite	L - Links
Applikationsart	Perkutan ohne Radiochemotherapie/Sensitizer
Gesamtdosis	50.4
Einheit	Gy
Teilbestrahlung	
Beginn	25.08.2016
Ende	25.09.2016
Datumsgenauigkeit	Tag
Zielgebiet	Mamma als Teilbrust mit Lk
Seite	L - Links
Applikationsart	Perkutan ohne Radiochemotherapie/Sensitizer
Gesamtdosis	9.8
Einheit	Gy

Anmerkung zur Gesamtmeldung

An dieser Stelle haben Sie erneut die Möglichkeit, die Med.-Daten als PDF abzuspeichern wie bereits vorher bei der Dokumentation der Diagnose erklärt. Das Vorgehen ist identisch. Sind alle Daten korrekt, wird der Meldungsabschluss bestätigt und ein weiterer Meldeanlass kann dokumentiert werden.

Bitte prüfen Sie vor dem Abschluss nochmals Ihre Eingaben, diese Meldung wird im folgenden beendet!
Sind alle Ihre Angaben richtig?

Med.-Daten als PDF exportieren

VERLAUFSMELDUNG ERFASSEN

Beispielfall

Verlauf anhand eines Beispielfalls anlegen

Stammdaten:

Patienten-ID:	012345	
Name:		Muster
Vorname:		Maria
Geschlecht:	w	
Adresse:		Musterstraße 1, 55116 Mainz
Geb.-Datum:	01.01.1940	
Krankenkassennummer (IK):		105313145
Versichertennummer:		M123456

Anamnese:

Epikrise: Schlecht differenziertes, invasives duktales Mammakarzinom links oben außen, diagnostiziert am 31.01.2016. bioptisch gesichert, cT2 cN1 cM0. ECOG 1.

Am 07.02.2016 wurde eine Mastektomie links mit ANLE links mit lokaler Lappenplastik an Haut und Unterhaut durchgeführt. Laut Pathologiebefund handelt es sich um ein duktales Mammakarzinom, pT2 pN2 (6/16) cM0 L1 V0, RX, G3, Her-2-neu neg, Progesteron und Östrogen-Rezeptor positiv.

Die Patientin wurde in der Praxis vom 17.02.2016 – 17.08.2016 mit einer Chemotherapie (EC x 4 -> Paclitaxel x 12) weiterbehandelt.

Die Patientin wurde in der Praxis im Zeitraum vom 25.08.2016 - 25.09.2016 bestrahlt (Radiatio Mamma li + supraklavikuläres LAG 50,4 Gy, Boost 9,8 Gy 25.08.2016-25.09.2016)

Am 01.02.2017 wird bei der Patientin im Rahmen einer Nachsorgeuntersuchung ein Progress der Erkrankung festgestellt. Nach ausreichender Untersuchung wird eine Metastase im Gehirn diagnostiziert.

Die Patientin ist am 30.03.2017 leider an den Folgen ihres Mammakarzinoms verstorben.

Verlaufsmeldung erfassen

Tumorzuordnung

Melderportal des GTDS Meldung Patientensuche Stammdaten PDF Melder Logout

Aktueller Patient: Patienten-ID: 5720 Name: Muster Maria Geburtsdatum: 01.01.1940
Hinweis: Anlass der Meldung: Der aktuelle Anlass dieser Meldung

Meldefortschritt

Patient	✓
Tumor -Meldungszuordnung	-

Meldungen

Neue Tumorerkrankung melden

Tumor C50.4, ED 01/2016, Seite L, (gemeldet 15.05.2020)

- Bestrahlung : Behandlungsende, 25.09.2016 (gemeldet 15.05.2020)
- Innere : Behandlungsende, 17.08.2016 (gemeldet 15.05.2020)
- Operation : Behandlungsende, 07.02.2016 (gemeldet 15.05.2020)
- Diagnose , 31.01.2016 (gemeldet 15.05.2020)

Tumorzuordnung

Primärtumor ICD*: C50.4
Diagnosedatum*: 31.01.2016
Seitenlokalisierung*: L - Links

Meldungszuordnung

Patienteninformation*: Patientin / Patient wurde informiert und hat nicht widersprochen
Anlass der Meldung*: Verlauf (Ohne Therapie) Bitte wählen
Statusmeldung
Statusänderung

Bei einer Verlaufsmeldung ist vorab zu wählen, ob es sich um eine Statusmeldung oder eine Statusänderung handelt.

Eine Statusmeldung ist die Meldung eines Zustandes, der sich zum vorherigen Zustand nicht verändert hat – eine Statusänderung wird gemeldet, wenn sich der Tumorstatus zum vorherigen Status verändert hat, z. B. das Auftreten von Rezidiven oder Metastasen.

Abbrechen Zurück Weiter

“Weiter” klicken

Verlaufsmeldung erfassen

Tumorstatus

Melderportal des GTDS

Aktueller Patient: Patienten-ID: 5720 Name: Muster Maria Geburtsdatum: 01.01.1940 Melder: Test, Arzt Benutzer: STVERH
Hinweis: Leistungszustand: Definition nach ECOG

Meldefortschritt

Patient	✓
Tumor-/Meldungszuordnung	✓
Verlauf	-
TNM	-
Metastasen	-
Histologie	-
Sonstige Klassifikation	-
Allgemein	-
Konferenz	-
Synopse mit Anmerkung	-

Verlauf

Untersuchungsdatum*: 01.02.2017 **1**

Datumsgenauigkeit*: Tag Monat Jahr unbekannt

Gesamtbeurteilung Tumorstatus*: P - Progression **2**

Tumorstatus Primärtumor: K - kein Tumor nachweisbar

Tumorstatus Lymphknoten: K - Kein Lymphknoten nachweisbar

Tumorstatus Fernmetastase: R - Neu aufgetretene Fernmetastase(n) bzw. Metastasenrezidiv **3**

Leistungszustand nach ECOG: U - Unbekannt

Anmerkung +

Meldungen

Neue Tumorerkrankung melden

Tumor C50.4, ED 01/2016, Seite L, (gemeldet 15.05.2020)

- Bestrahlung : Behandlungsende, 25.09.2016 (gemeldet 15.05.2020)
- Innere : Behandlungsende, 17.08.2016 (gemeldet 15.05.2020)
- Operation : Behandlungsende, 07.02.2016 (gemeldet 15.05.2020)
- Diagnose , 31.01.2016 (gemeldet 15.05.2020)

Anamnese:

1

- Am 01.02.2017 wird bei der Patientin im Rahmen einer **2** Nachsorgeuntersuchung ein Progress der Erkrankung festgestellt. Nach **3** ausreichender Untersuchung wird eine Metastase im Gehirn diagnostiziert.

Alle Daten vollständig? "Weiter" klicken

Verlaufsmeldung erfassen

TNM

Melderportal des GTDS

Meldung

Patientensuche

Stammdaten PDF

med. Daten PDF

Melder

Logout

Aktueller Patient: Patienten-ID: 5720 Name: Muster Maria Geburtsdatum: 01.01.1940

Melder: Test, Arzt Benutzer: STVERH

Hinweis: T: Ausbreitung des Primärtumors, erfolgt gemäß Tumorentität nach TNM und TNM-Supplement

Meldefortschritt

Patient	✓
Tumor-/Meldungszuordnung	✓
Verlauf	✓
TNM	-
Metastasen	-
Histologie	-
Sonstige Klassifikation	-
Allgemein	-
Konferenz	-
Synopse mit Anmerkung	-

Meldungen

Neue Tumorerkrankung melden

Tumor C50.4, ED 01/2016, Seite L, (gemeldet 15.05.2020)

- Bestrahlung : Behandlungsende, 25.09.2016 (gemeldet 15.05.2020)
- Innere : Behandlungsende, 17.08.2016 (gemeldet 15.05.2020)
- Operation : Behandlungsende, 07.02.2016 (gemeldet 15.05.2020)
- Diagnose , 31.01.2016 (gemeldet 15.05.2020)

Aktuelle Tumorausbreitung (TNM) - 8. Auflage

Datum*: 01.02.2017

r

y

a

T*: cTX m: Bitte wählen

N: Suche

M: cM1

L: Bitte wählen

V: Bitte wählen

Pn: Bitte wählen

TNM: r cTX cM1

Weitere Aktuelle Tumorausbreitung (TNM) - 8. Auflage hinzufügen

Formular Prüfen

Da bei der Patientin eine neu aufgetretene Fernmetastase im Gehirn diagnostiziert wurde, kann ein Rezidiv-TNM angelegt werden.

Formular leeren

Abbrechen

Zurück

Weiter

Alle Daten vollständig? "Weiter" klicken

Verlaufsmeldung erfassen

Metastasen

Melderportal des GTDS

Meldung

Patientensuche

Stammdaten PDF

med. Daten PDF

Melder

Logout

Aktueller Patient: Patienten-ID: 5720 Name: Muster Maria Geburtsdatum: 01.01.1940

Melder: Test, Arzt Benutzer: STVERH

Hinweis: Lokalisation: Lokalisation der Fernmetastase

Meldefortschritt

Patient	✓
Tumor -Meldungszuordnung	✓
Verlauf	✓
TNM	✓
Metastasen	-
Histologie	-
Sonstige Klassifikation	-
Allgemein	-
Konferenz	-
Synopsis mit Anmerkung	-

Fernmetastase

Metastasedatum: 1 Lokalisation*: 2

Weitere Fernmetastase hinzufügen

Meldungen

- Neue Tumorerkrankung melden
- Tumor C50.4, ED 01/2016, Seite L, (gemeldet 15.05.2020)
- Bestrahlung : Behandlungsende, 25.09.2016 (gemeldet 15.05.2020)
 - Innere : Behandlungsende, 17.08.2016 (gemeldet 15.05.2020)
 - Operation : Behandlungsende, 07.02.2016 (gemeldet 15.05.2020)
 - Diagnose , 31.01.2016 (gemeldet 15.05.2020)

Anamnese:

- 1
- Am 01.02.2017 wird bei der Patientin im Rahmen einer Nachsorgeuntersuchung ein Progress der Erkrankung festgestellt. Nach ausreichender Untersuchung wird eine Metastase im Gehirn diagnostiziert. 2

Formular leeren

Abbrechen

Zurück

Weiter

Alle Daten vollständig? "Weiter" klicken

Verlaufsmeldung erfassen

Histologie

Melderportal des GTDS

Meldung

Patientensuche

Stammdaten PDF

med. Daten PDF

Melder

Logout

Aktueller Patient: Patienten-ID: 5720 Name: Muster Maria Geburtsdatum: 01.01.1940

Melder: Test, Arzt Benutzer: STVERH

Hinweis:

Meldefortschritt

Patient	✓
Tumor -/Meldungszuordnung	✓
Verlauf	✓
TNM	✓
Metastasen	✓
Histologie	-
Sonstige Klassifikation	-
Allgemein	-
Konferenz	-
Synopse mit Anmerkung	-

Histologie

Datum*:

Morphologie Code*:

Morphologie Freitext:

Grading:

Lymphknoten-Gesamt: untersucht: befallen:

Sentinel-Lymphknoten: untersucht: befallen:

[Weitere Histologie hinzufügen](#)

Meldungen

- Neue Tumorerkrankung melden
- Tumor C50.4, ED 01/2016, Seite L, (gemeldet 15.05.2020)
- Bestrahlung : Behandlungsende, 25.09.2016 (gemeldet 15.05.2020)
 - Innere : Behandlungsende, 17.08.2016 (gemeldet 15.05.2020)
 - Operation : Behandlungsende, 07.02.2016 (gemeldet 15.05.2020)
 - Diagnose , 31.01.2016 (gemeldet 15.05.2020)

Hinweis:

Hier haben Sie die Möglichkeit, eine Morphologie anzugeben, sofern Daten dazu vorliegen.

Bei einer Progressionsmeldung muss eine Morphologie angegeben werden.

Im Falle einer Vollremission wird hier keine Histologie verlangt.

Formular leeren

Abbrechen

Zurück

Weiter

Alle Daten vollständig bzw. keine Daten vorhanden? "Weiter" klicken

Verlaufsmeldung erfassen

Sonstige Klassifikation

Melderportal des GTDS

Meldung

Patientensuche

Stammdaten PDF

med. Daten PDF

Melder

Logout

Aktueller Patient: Patienten-ID: 5720 Name: Muster Maria Geburtsdatum: 01.01.1940

Melder: Test, Arzt Benutzer: STVERH

Hinweis:

Meldefortschritt

Patient	✓
Tumor -/Meldungszuordnung	✓
Verlauf	✓
TNM	✓
Metastasen	✓
Histologie	✗
Sonstige Klassifikation	-
Allgemein	-
Konferenz	-
Synopsis mit Anmerkung	-

Sonstige Klassifikation

Datum*:

Klassifikation*:

Stadium*:

[Weitere Sonstige Klassifikation hinzufügen](#)

Hinweis: Wenn keine Informationen bekannt sind, werden die Felder leer gelassen.

Meldungen

- Neue Tumorerkrankung melden
- Tumor C50.4, ED 01/2016, Seite L, (gemeldet 15.05.2020)
- Bestrahlung : Behandlungsende, 25.09.2016 (gemeldet 15.05.2020)
 - Innere : Behandlungsende, 17.08.2016 (gemeldet 15.05.2020)
 - Operation : Behandlungsende, 07.02.2016 (gemeldet 15.05.2020)
 - Diagnose , 31.01.2016 (gemeldet 15.05.2020)

Formular leeren

Abbrechen

Zurück

Weiter

Alle Daten vollständig bzw. keine Daten vorhanden? "Weiter" klicken

Verlauf erfassen

Allgemein

Melderportal des GTDS Meldung Patientensuche Stammdaten PDF med. Daten PDF Melder Logout

Aktueller Patient: Patienten-ID: 5720 Name: Muster Maria Geburtsdatum: 01.01.1940 Melder: Test, Arzt Benutzer: STVERH

Hinweis:

Meldefortschritt

Patient	✓
Tumor -/Meldungszuordnung	✓
Verlauf	✓
TNM	✓
Metastasen	✓
Histologie	✗
Sonstige Klassifikation	✗
Allgemein	—
Konferenz	—
Synopse mit Anmerkung	—

Allgemein

Sozialdienstkontakt:

Studienrekutierung:

Meldungen

Neue Tumorerkrankung melden

Tumor C50.4, ED 01/2016, Seite L, (gemeldet 15.05.2020)

- Bestrahlung : Behandlungsende, 25.09.2016 (gemeldet 15.05.2020)
- Innere : Behandlungsende, 17.08.2016 (gemeldet 15.05.2020)
- Operation : Behandlungsende, 07.02.2016 (gemeldet 15.05.2020)
- Diagnose , 31.01.2016 (gemeldet 15.05.2020)

Hinweis:
Wenn keine Informationen bekannt sind, werden die Felder leer gelassen.

Alle Daten vollständig bzw. keine Daten vorhanden? "Weiter" klicken

Verlauf erfassen

Tumorkonferenz

Melderportal des GTDS

Aktueller Patient: Patienten-ID: 5720 Name: Muster Maria Geburtsdatum: 01.01.1940

Melder: Test, Arzt Benutzer: STVERH

Hinweis:

Meldefortschritt

Patient	✓
Tumor -/Meldungszuordnung	✓
Verlauf	✓
TNM	✓
Metastasen	✓
Histologie	✗
Sonstige Klassifikation	✗
Allgemein	✗
Konferenz	-
Synopse mit Anmerkung	-

Tumorkonferenz

Datum*:

Typ*: prätherapeutisch postoperativ posttherapeutisch

[Weitere Tumorkonferenz hinzufügen](#)

Hinweis: Wenn keine Informationen bekannt sind, werden die Felder leer gelassen.

Meldungen

Neue Tumorerkrankung melden

Tumor C50.4, ED 01/2016, Seite L, (gemeldet 15.05.2020)

- Bestrahlung : Behandlungsende, 25.09.2016 (gemeldet 15.05.2020)
- Innere : Behandlungsende, 17.08.2016 (gemeldet 15.05.2020)
- Operation : Behandlungsende, 07.02.2016 (gemeldet 15.05.2020)
- Diagnose , 31.01.2016 (gemeldet 15.05.2020)

Alle Daten vollständig bzw. keine Daten vorhanden? "Weiter" klicken

Verlauf erfassen

Meldungsabschluss

Melderportal des GTDS

Aktueller Patient: Patienten-ID: 5720 Name: Muster Maria Geburtsdatum: 01.01.1940 Melder: Test, Arzt Benutzer: STVERH
Hinweis:

Anlass der Meldung	Statusänderung
	Verlauf
Untersuchungsdatum	01.02.2017
Datumsgenauigkeit	Tag
Gesamtbeurteilung Tumorstatus	P - Progression
Tumorstatus Primärtumor	K - kein Tumor nachweisbar
Tumorstatus Lymphknoten	K - Kein Lymphknoten nachweisbar
Tumorstatus Fernmetastase	R - Neu aufgetretene Fernmetastase(n) bzw. Metastasenrezidiv
Leistungszustand	U - Unbekannt
	TNM
Datum	01.02.2017
R Klassifikation	r
T	cTX
M	cM1
	Metastasen
Datum des Auftretens	01.02.2017
Lokalisation	Hirn (BRA)

Anmerkung zur Gesamtmeldung

Im vorausgehenden Allgemeinen Teil der Erfassung des Verlaufs haben Sie wieder die Möglichkeit:
a.) Sozialisationsgrad und
b.) Studienrekrutierung zu erfassen sowie
c.) mögliche Tumorkonferenzen

Letztendlich kommt nach dem Weiterklicken die Synopse-Ansicht.

Beim Klicken von „Meldung abschließen“ erscheint die nebenstehende Meldung.

An dieser Stelle haben Sie erneut die Möglichkeit, die Med.-Daten als PDF abzuspeichern wie bereits vorher bei der Dokumentation der Diagnose erklärt. Das Vorgehen ist identisch. Sind alle Daten korrekt, wird der Meldungsabschluss bestätigt und ein weiterer Meldeanlass kann dokumentiert werden.

Bitte prüfen Sie vor dem Abschluss nochmals Ihre Eingaben, diese Meldung wird im folgenden beendet!
Sind alle Ihre Angaben richtig?

Med.-Daten als PDF exportieren

ABSCHLUSSMELDUNG (TOD) ERFASSEN

Beispielfall

Tod anhand eines Beispielfalls anlegen

Stammdaten:

Patienten-ID:	012345	
Name:		Muster
Vorname:		Maria
Geschlecht:	w	
Adresse:		Musterstraße 1, 55116 Mainz
Geb.-Datum:	01.01.1940	
Krankenkassennummer (IK):	105313145	
Versichertennummer:	M123456	

Anamnese:

Epikrise: Schlecht differenziertes, invasives duktales Mammakarzinom links oben außen, diagnostiziert am 31.01.2016. bioptisch gesichert, cT2 cN1 cM0. ECOG 1.

Am 07.02.2016 wurde eine Mastektomie links mit ANLE links mit lokaler Lappenplastik an Haut und Unterhaut durchgeführt.

Laut Pathologiebefund handelt es sich um ein duktales Mammakarzinom, pT2 pN2 (6/16) cM0 L1 V0, RX, G3, Her-2-neu neg., Progesteron und Östrogen-Rezeptor positiv.

Die Patientin wurde in der Praxis vom 17.02.2016 – 17.08.2016 mit einer Chemotherapie (EC x 4 -> Paclitaxel x 12) weiterbehandelt.

Die Patientin wurde in der Praxis im Zeitraum vom 25.08.2016 - 25.09.2016 bestrahlt (Radiatio Mamma li + supraklavikuläres LAG 50,4 Gy, Boost 9,8 Gy 25.08.2016-25.09.2016)

Am 01.02.2017 wird bei der Patientin im Rahmen einer Nachsorgeuntersuchung ein Progress der Erkrankung festgestellt. Nach ausreichender Untersuchung wird eine Metastase im Gehirn diagnostiziert.

Die Patientin ist am 30.03.2017 leider an den Folgen ihres Mammakarzinoms verstorben.

Abschlussmeldung (Tod) erfassen

Tumorzuordnung

Melderportal des GTDS

Aktueller Patient: Patienten-ID: 5720 Name: Muster Maria Geburtsdatum: 01.01.1940 **Melder:** Test, Arzt **Benutzer:** STVERH

Hinweis: Anlass der Meldung: Der aktuelle Anlass dieser Meldung

Meldefortschritt

Patient	✓
Tumor -/Meldungszuordnung	-

Tumorzuordnung

Primärtumor ICD*: C50.4

Diagnosedatum*: 31.01.2016

Seitenlokalisierung*: L - Links

Meldungen

Neue Tumorerkrankung melden

Tumor C50.4, ED 01/2016, Seite L, (gemeldet 15.05.2020)

- Verlauf : Statusänderung, 01.02.2017 (gemeldet 15.05.2020)
- Bestrahlung : Behandlungsende, 25.09.2016 (gemeldet 15.05.2020)
- Innere : Behandlungsende, 17.08.2016 (gemeldet 15.05.2020)
- Operation : Behandlungsende, 07.02.2016 (gemeldet 15.05.2020)
- Diagnose , 31.01.2016 (gemeldet 15.05.2020)

Meldungszuordnung

Patienteninformation*: Patientin / Patient wurde informiert und hat nicht widersprochen

Anlass der Meldung*: Tod

↓

Hier ist der Meldeanlass „Tod“ zu wählen.

↓

Alle Daten vollständig? "Weiter" klicken

Abschlussmeldung (Tod) erfassen

Todesursache

Melderportal des GTDS Meldung Patientensuche Stammdaten PDF med. Daten PDF Melder Logout

Aktueller Patient: Patienten-ID: 5720 Name: Muster Maria Geburtsdatum: 01.01.1940 **Melder:** Test, Arzt **Benutzer:** STVERH

Hinweis: Tod tumorbedingt: Krebs-Tod-Relation

Meldefortschritt

Patient	✓
Tumor-/Meldungszuordnung	✓
Tod	-
Synopse mit Anmerkung	-

Meldungen

Neue Tumorerkrankung melden

Tumor C50.4, ED 01/2016, Seite L, (gemeldet 15.05.2020)

- Verlauf : Statusänderung, 01.02.2017 (gemeldet 15.05.2020)
- Bestrahlung : Behandlungsende, 25.09.2016 (gemeldet 15.05.2020)
- Innere : Behandlungsende, 17.08.2016 (gemeldet 15.05.2020)
- Operation : Behandlungsende, 07.02.2016 (gemeldet 15.05.2020)
- Diagnose , 31.01.2016 (gemeldet 15.05.2020)

Todesursache

Sterbedatum*: ①

Datumsgenauigkeit*: Tag Monat Jahr unbekannt

Todesursache + ②

ICD*:

Tod tumorbedingt*: Ja Nein Unbekannt ③

Anamnese:

① Die Patientin ist am 30.03.2017 leider an den Folgen ihres Mammakarzinoms verstorben. ②

③

Wenn Ihre Daten vollständig sind, klicken Sie auf "Weiter".

Danach erscheint die Synopse und das Auswahlfeld, wie weiter verfahren werden soll.

ÄNDERUNG DER STAMMDATEN EINER PATIENTIN ODER EINES PATIENTEN

Änderung von Stammdaten

1. Patient auswählen, indem Sie „Patientensuche“ anklicken und im Bereich „Patientensuche“ den entsprechenden Namen eingeben (falls bekannt, kann auch die Meldeportal-Pat.-ID angegeben werden).

Suche Patientensuche Melder Logout

auf Test Geburtsdatum: 01.01.1954

Melder: 1, Universitätsstr. 46 Benutzer: ESPOSITOCA2

Patientensuche

Patienten-ID:

Namen:

Geburtsdatum:

Gefundene Patienten

Änderung von Stammdaten

Suche Patientensuche Melder Logout

uf Test Geburtsdatum: 01.01.1954
Melder: Universitätsstr. 46 Benutzer: ESPOSITOCA2

Patientensuche

Patienten-ID: 190222

Namen: Nachname und Vorname

Geburtsdatum: DD.MM.JJJJ

Neuer Patient mit Meldung Nur Stammdaten

Gefundene Patienten


Pat.-ID	Name	Geburtsdatum
190222	Testlauf, Test	01.01.1954

Änderung von Stammdaten


2. Links unten (grün) „neue Tumorerkrankung melden“ anklicken.

Hinweis:


Meldungen

Tumor C20, Seite: T, Diagnosedatum 20.12.2019, (Meldedatum 19.09.2022) 


- Verlauf: Statusmeldung, (Meldedatum 19.09.2022), ID: 5659
- Bestrahlung: Ende, (Meldedatum 19.09.2022), ID: 5654

Tumor C20, Seite: T, Diagnosedatum 20.12.2019, (Meldedatum 19.09.2022) 

- Diagnose: (Meldedatum 19.09.2022), ID: 5654

Tumor C20, Seite: T, Diagnosedatum 01.01.2020, (Meldedatum 19.09.2022) 

- Operation: (Meldedatum 19.09.2022), ID: 5648





Patientensuche

Patienten-ID:

Namen:

Geburtsdatum:

Gefundene Patienten

Pat.-ID	Name
190222	Testlauf, Test

Meldung zu einer neuen Diagnose erfassen.

Änderung von Stammdaten

2. Die Meldung, welche nun erscheint, ignorieren Sie bitte und schließen diese (links oben rotes Kreuz).

Aktueller Patient: Patienten-ID: 190222 Name: Testlauf Test Geburtsdatum: 01.01.1954
Melder: Universitätsstr. 46 Benutz

Hinweis: Patienten-ID: Die eigens erstellte Identifikation des Patienten

Meldefortschritt Patientenformular

Patient
Tumor -/Meldungszuordnung

Meldungen

- Tumor C20, Seite: T, Diagnosedatum (Meldedatum 19.09.2022)**
 - Verlauf: Statusmeldung, (Meldedatum 19.09.2022), ID: 5659
 - Bestrahlung: Ende, (Meldedatum 19.09.2022), ID: 5659
- Tumor C20, Seite: T, Diagnosedatum (Meldedatum 19.09.2022)**
 - Diagnose: (Meldedatum 19.09.2022), ID: 5648
- Tumor C20, Seite: T, Diagnosedatum (Meldedatum 19.09.2022)**
 - Operation: (Meldedatum 19.09.2022), ID: 5648

Geburtsname:
Frühere Namen:
Geschlecht*: Männlich Weiblich Divers

Patienten übernehmen?
Mit Ja, fahren Sie mit dem Patienten aus der Suche fort.
Bei Nein, arbeiten Sie mit Ihrem aktuellen Patienten mit der ID 190222 im Meldeformular weiter.

Änderung von Stammdaten

3. Nun werden die Stammdaten angezeigt, die geändert werden können (z. B. Geburtsdatum, Adresse, Korrektur Vor- oder Nachname).
4. Unten auf „weiter“ klicken. Somit ist die Stammdatenänderung gespeichert.

The screenshot shows a web form for editing personal data. The form is contained within a light blue border and includes the following fields and options:

- Geburtsname:** A text input field.
- Frühere Namen:** A text input field.
- Geschlecht*:** Radio buttons for Männlich, Weiblich, Divers, and unbekannt.
- Geburtsdatum*:** A date input field containing "01.01.1954".
- Datumsgenauigkeit*:** Radio buttons for Tag, Monat, Jahr, and unbekannt.
- Strasse*:** A text input field containing "Himmelreich".
- Haus-Nr*:** A text input field containing "1".
- Plz - Ort*:** A text input field containing "91052 - Erlangen".
- Land*:** A dropdown menu showing "DEU - Deutschland" with a downward arrow.
- Anmerkung +**: A label with a plus sign.
- Formular prüfen**: A button located at the bottom right of the form area.

Below the form, there are three buttons: **Abbrechen**, **Formular leeren**, and **Weiter** (which is highlighted in dark grey).

Änderung von Stammdaten

5. Unter „Tumorzuordnung“ dann auf „Abbrechen“ gehen (links unten) und „ja“ auswählen.

The screenshot shows a form titled 'Tumorzuordnung' with several input fields and buttons. The fields include: 'Suche' (with a dropdown menu), 'Primärtumor ICD-10*:' (with a dropdown menu), 'Diagnosedatum*:' (with a date input field 'DD.MM.JJJJ'), 'Datumsgenauigkeit*:' (with radio buttons for 'Tag', 'Monat', 'Jahr', and 'unbekannt'), 'Seitenlokalisation*:' (with a dropdown menu), and 'Patienteninformation*:' (with a dropdown menu). At the bottom left, there are three buttons: 'Abbrechen', 'Zurück', and 'Weiter'.

The screenshot shows a confirmation dialog box overlaid on the 'Tumorzuordnung' form. The dialog box contains the following text: 'Möchten Sie diese Meldung abbrechen und eine neue Meldung zu diesem Patienten anlegen?' followed by 'Achtung! Die Daten in den Formularen, welche Sie aktuell bearbeiten, gehen verloren!'. At the bottom of the dialog box, there are two buttons: 'Ja' (highlighted in red) and 'Nein'.

Wird der Patient wieder aufgerufen, sollten die Änderungen der Stammdaten übernommen worden sein.

Geplante Weiterentwicklung des Meldeportals

- **XML-Upload (technisch in der Erprobung)**

XML-Upload derzeit über einen individualisierten Zugang über die BayernCloud möglich (diesen erhalten Sie über Ihr zuständiges Regionalzentrum)

- **Datenrückkanal für Meldende**

- Überlebensstatus der Patientin/des Patienten
- Behandlungsbezogener Datenabruf
- Adress- und Namensänderungen der (eigenen, gemeldeten) Patientinnen und Patienten
- Statistikfunktionen (Patientenzahlen mit erweiterten Filterkriterien, ggf. Listenfunktionen)